

ICAZA

TRUST CORPORATION

Affiliated to Icaza González-Ruiz & Alemán

FONDO DE FINANCIAMIENTO DE MICROCRÉDITO PARA LAS MYPES



Presentación de Datos Estadísticos

*Incluye información desde el año 2010
hasta el 31 de diciembre de 2025.*

ACERCA DE FIDEMICRO

FONDO DE FINANCIAMIENTO DE MICROCRÉDITO PARA LAS MYPES

Es el Fideicomiso para el Microcrédito en Panamá.

Este programa es desarrollado por el Gobierno Nacional, ejecutado por la Ampyme y está orientado a la promoción del mercado de las microfinanzas a nivel nacional, con el fin de estimular y mejorar el crecimiento económico de Panamá.

El Fondo tiene como objetivo otorgar dinero a las Instituciones Financieras (EFINES) del Sistema Nacional de Fomento Empresarial de la Ampyme para que estas a su vez lo coloquen a beneficiarios del sector de las MYPES o emprendedores.

Fidemicro es administrado por Icaza Trust Corporation como Fiduciario.

OBJETIVOS ESPECÍFICOS



- Dotar de recursos financieros reembolsables a las entidades micro financieras, para que éstas puedan expandir su cobertura y consolidar sus carteras de crédito a la micro y pequeña empresa.
- Fomentar la creación, desarrollo y fortalecimiento de la micro y pequeña empresa, mediante la provisión de servicios financieros, con el fin de generar empleos dignos, mejorar la distribución del ingreso nacional y reducir los niveles de pobreza.



Resultados Financieros Fidemicro al 31 de diciembre de 2025

*Estadística sobre cartera de préstamos colocada a EFINES por Icaza Trust Corporation
Incluye información desde el 30 de junio de 2021 hasta el 31 de diciembre de 2025.*

* La información suministrada en esta presentación se produce en base a las estadísticas suministradas por las EFINES participantes del programa luego de ser revisadas por El Fiduciario.

Alcance de Préstamos

Colocaciones a EFINES - Cartera colocada por Icaza Trust Corporation

Incluye información desde el 30 de junio de 2021 hasta el 31 de diciembre de 2025.



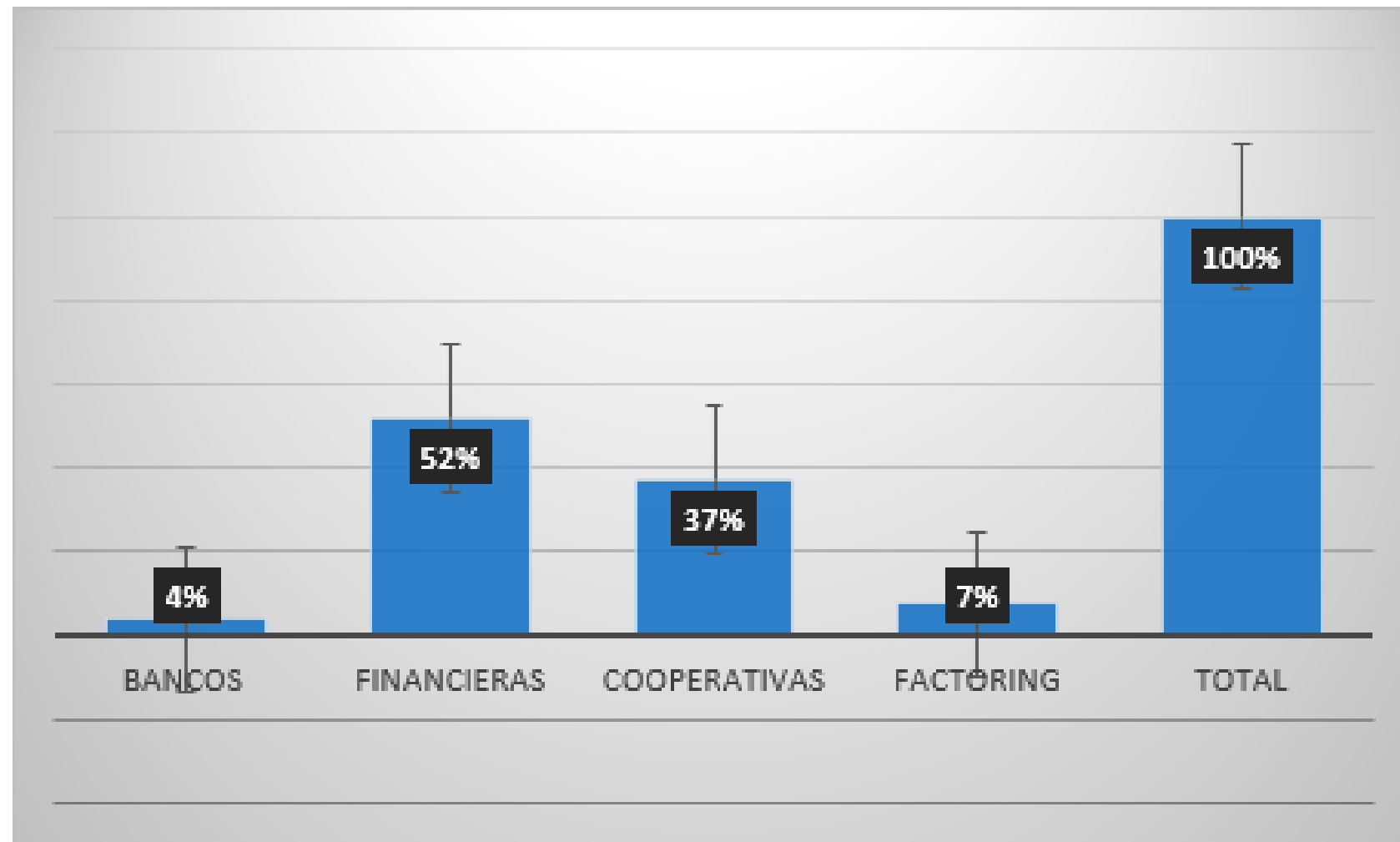
No.	Entidades de Financiamiento Participantes Fidemicro Panamá	Colocación de ITC - Entidades de Financiamiento	Pymes Beneficiadas
1	Banco Delta, S.A	1,000,000	71
2	Financiera Nata, S.A.	750,000	31
3	Soluciones de Microfinanzas S. A. / Microserfin	1,000,000	552
4	Central Empresarial Solidaria, S.A.	1,000,000	240
5	Finance Security	100,000	4
6	Corporación Bella Vista de Finanzas, S.A.	500,000	21
7	Financiera Volcán, S.A	50,000	5
8	Soluciones de Microfinanzas S. A. / Microserfin	1,000,000	552
9	Procaja	250,000	36
10	Cooperativa de Serv. Múltiples Charco Azul, R.L.	200,000	65
11	Cooperativa de Serv. Múltiples de Productores de Leche, R.L.	250,000	16
12	Inversiones y Valores Asociados, S.A.	150,000	8
13	Fed. Nac. de Coop. de Salineras de Panamá, R.L. (FENCOSPA)	370,000	95
14	Cooperativa de Serv. Múltiple Nueva Unión, R.L.	200,000	54
15	Cooperativa de Serv. Múltiples de Productores de Leche, R.L.	250,000	15
16	Financiera Volcán, S.A	50,000	5
17	Cooperativa de Serv. Múltiples El Progreso, R.L.	350,000	18
18	Corporación Bella Vista de Finanzas, S.A.	500,000	21
19	Inversiones y Valores Asociados, S.A.	300,000	13
20	Financiera Volcán, S.A	50,000	4
21	Central Empresarial Solidaria, S.A.	1,000,000	239
22	Rapiprestamos, S.A.	400,000	39
23	Cooperativa de Transp. Joaquina Torrijos, R.L.	250,000	22
24	Corporación Bella Vista de Finanzas, S.A.	500,000	21
25	La Financiera, S.A.	200,000	17
26	Financiera Nata, S.A.	400,000	17
27	Cooperativa de Transp. Joaquina Torrijos, R.L.	250,000	13
28	Cooperativa de Ahorro y Crédito Magisterio Panameño Unido, R.L.	125,000	1
29	Procaja	300,000	15
30	Inversiones y Valores Asociados, S.A.	400,000	16
31	Financiera LC, S.A	80,000	16
32	Suma Financiera	1,157,347	0
33	Financia Credit	1,000,000	56
34	Suma Financiera	250,000	150
35	Cooperativa de Transp. Joaquina Torrijos, R.L.	250,000	23
36	Rapiprestamos, S.A.	350,000	37
37	Mi Financiera, S.A.	1,000,000	31
38	Cooperativa de Transp. Joaquina Torrijos, R.L.	250,000	23
39	Cooperativa de Serv. Integrales José del Carmen Domínguez, R.L.	250,000	0
40	Rapiprestamos, S.A.	1,000,000	90
41	Financiera Volcán, S.A	50,000	0
42	Banco Delta, S.A	1,000,000	0
43	Cooperativa de Serv. Múltiples de Productores de Leche, R.L.	500,000	0
	Totales	19,282,347	2652

Alcance de Prestamos

Colocaciones a EFINES -Cartera colocada por Icaza Trust Corporation
Incluye información desde el 30 de junio de 2021 hasta el 31 de diciembre de 2025.



Estructura de Cartera por Tipo de Entidades Financieras
Al 31 de diciembre de 2025 en Porcentajes (%)



Alcance de Préstamos a Beneficiarios Finales

Colocaciones a EFINES - Cartera colocada Icaza Trust Corporation

Incluye información desde el 30 de junio de 2021 hasta el 31 de diciembre de 2025.



No.	Entidades de Financiamiento Participantes Fidemicro Panamá	Colocación de ITC - Entidades de Financiamiento	Colocación de Entidades de Financiamiento a Pymes	Fecha de Desembolso
1	Banco Delta, S.A	1,000,000	1,000,000	06/30/2021
2	Financiera Nata, S.A.	750,000	750,000	06/30/2021
3	Soluciones de Microfinanzas S. A. / Microserfin	1,000,000	1,000,000	07/27/2021
4	Central Empresarial Solidaria, S.A.	1,000,000	1,000,000	07/28/2021
5	Finance Security	100,000	100,000	08/19/2021
6	Corporación Bella Vista de Finanzas, S.A.	500,000	500,000	08/30/2021
7	Financiera Volcán, S.A	50,000	50,000	08/31/2021
8	Soluciones de Microfinanzas S. A. / Microserfin	1,000,000	1,000,000	09/06/2021
9	Procaja	250,000	250,000	09/16/2021
10	Cooperativa de Serv. Múltiples Charco Azul, R.L.	200,000	200,000	09/16/2021
11	Cooperativa de Serv. Múltiples de Productores de Leche, R.L.	250,000	250,000	09/29/2021
12	Inversiones y Valores Asociados, S.A.	150,000	150,000	10/26/2021
13	Fed. Nac. de Coop. de Salineras de Panamá, R.L. (FENCOSPA)	370,000	370,000	12/07/2021
14	Cooperativa de Serv. Múltiple Nueva Unión, R.L.	200,000	162,587	12/07/2021
15	Cooperativa de Serv. Múltiples de Productores de Leche, R.L.	250,000	250,000	01/31/2022
16	Financiera Volcán, S.A	50,000	50,000	02/25/2022
17	Cooperativa de Serv. Múltiples El Progreso, R.L.	350,000	347,556	03/07/2022
18	Corporación Bella Vista de Finanzas, S.A.	500,000	500,000	03/30/2022
19	Inversiones y Valores Asociados, S.A.	300,000	300,000	05/16/2022
20	Financiera Volcán, S.A	50,000	36,345	05/27/2022
21	Central Empresarial Solidaria, S.A.	1,000,000	1,000,000	07/19/2022
22	Rapiprestamos, S.A.	400,000	400,000	10/21/2022
23	Cooperativa de Transp. Joaquina Torrijos, R.L.	250,000	250,000	11/09/2022
24	Corporación Bella Vista de Finanzas, S.A.	500,000	500,000	12/27/2022
25	La Financiera, S.A.	200,000	200,000	12/27/2022
26	Financiera Nata, S.A.	400,000	358,646	04/05/2023
27	Cooperativa de Transp. Joaquina Torrijos, R.L.	250,000	250,000	05/09/2023
28	Cooperativa de Ahorro y Crédito Magisterio Panameño Unido, R.L.	125,000	24,993	06/02/2023
29	Procaja	300,000	158,241	06/27/2023
30	Inversiones y Valores Asociados, S.A.	400,000	400,000	06/28/2023
31	Financiera LC, S.A	80,000	80,000	06/30/2023
32	Suma Financiera - Reestructuración	1,157,347	0	07/04/2023
33	Financia Credit	1,000,000	705,033	07/31/2023
34	Suma Financiera	250,000	250,000	07/31/2023
35	Cooperativa de Transp. Joaquina Torrijos, R.L.	250,000	250,000	08/16/2023
36	Rapiprestamos, S.A.	350,000	350,000	09/01/2023
37	Mi Financiera, S.A.	1,000,000	95,354	10/20/2023
38	Cooperativa de Transp. Joaquina Torrijos, R.L.	250,000	238,000	12/22/2023
39	Cooperativa de Serv. Integrales José del Carmen Domínguez, R.L.	250,000	0	01/27/2024
40	Rapiprestamos, S.A.	1,000,000	299,424	02/02/2024
41	Financiera Volcán, S.A	50,000	0	02/27/2025
42	Banco Delta, S.A	1,000,000	0	03/14/2025
43	Cooperativa de Serv. Múltiples de Productores de Leche, R.L.	500,000	0	09/27/2025
Totales		19,282,347	14,076,179	

Desembolsos a beneficiario finales por provincia

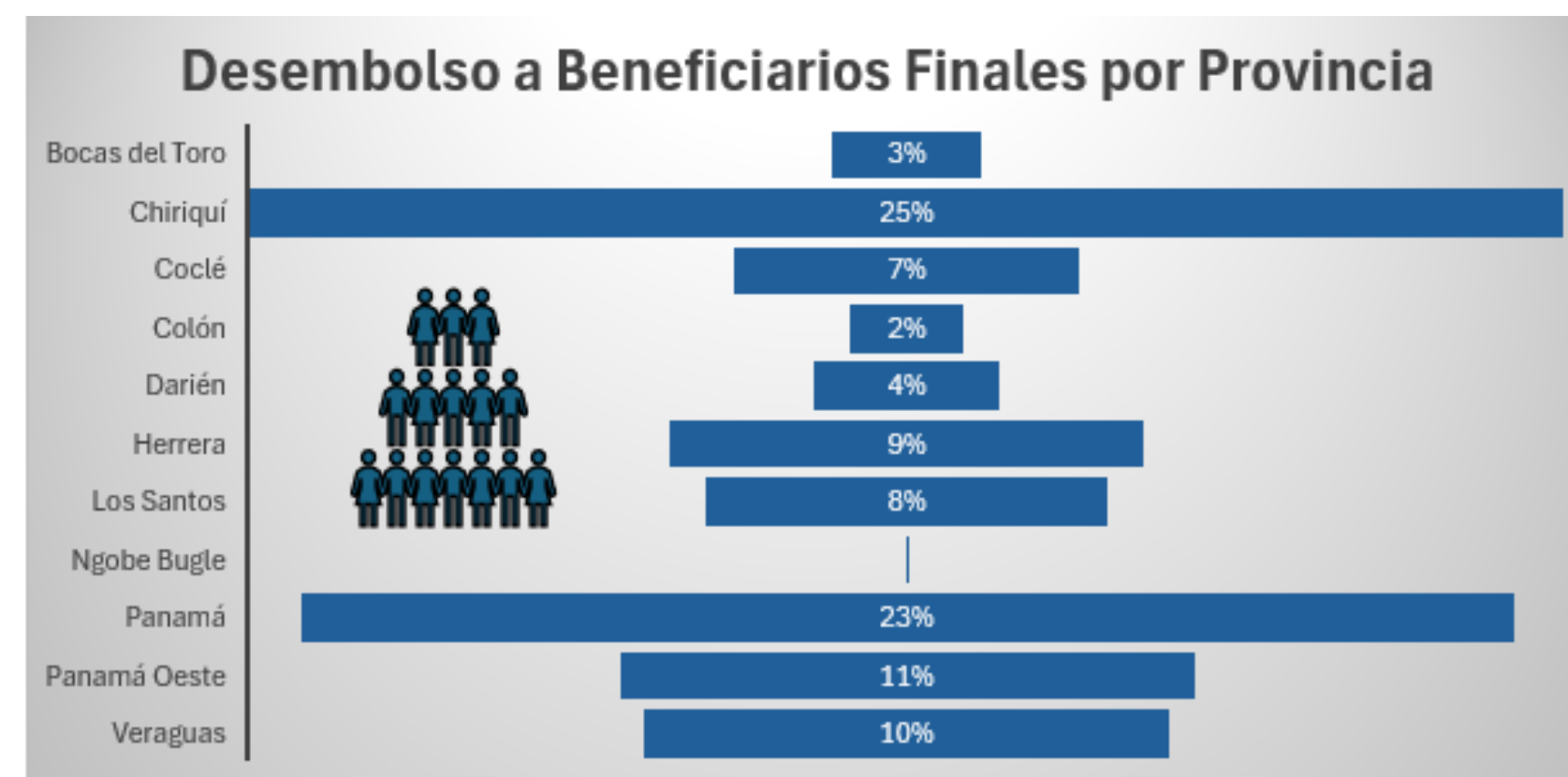
Préstamos Colocados por las EFINES a beneficiarios finales

Cartera vigente, colocada por Icaza Trust Corporation

Incluye información desde el 30 de junio de 2021 hasta el 31 de diciembre de 2025.



Provincia	Número de Desembolsos	%	Monto de Crédito en Dólares	%
Bocas del Toro	74	3%	195,355	1%
Chiriquí	642	25%	3,667,239	24%
Coclé	169	7%	680,564	4%
Colón	56	2%	239,373	2%
Darién	92	4%	274,990	2%
Herrera	232	9%	784,327	5%
Los Santos	197	8%	1,066,540	7%
Ngobe Bugle	1	0%	17,933	0%
Panamá	593	23%	5,145,887	34%
Panamá Oeste	281	11%	1,106,996	7%
Veraguas	258	10%	1,974,027	13%
Total General	2,595	100%	15,153,229	100%

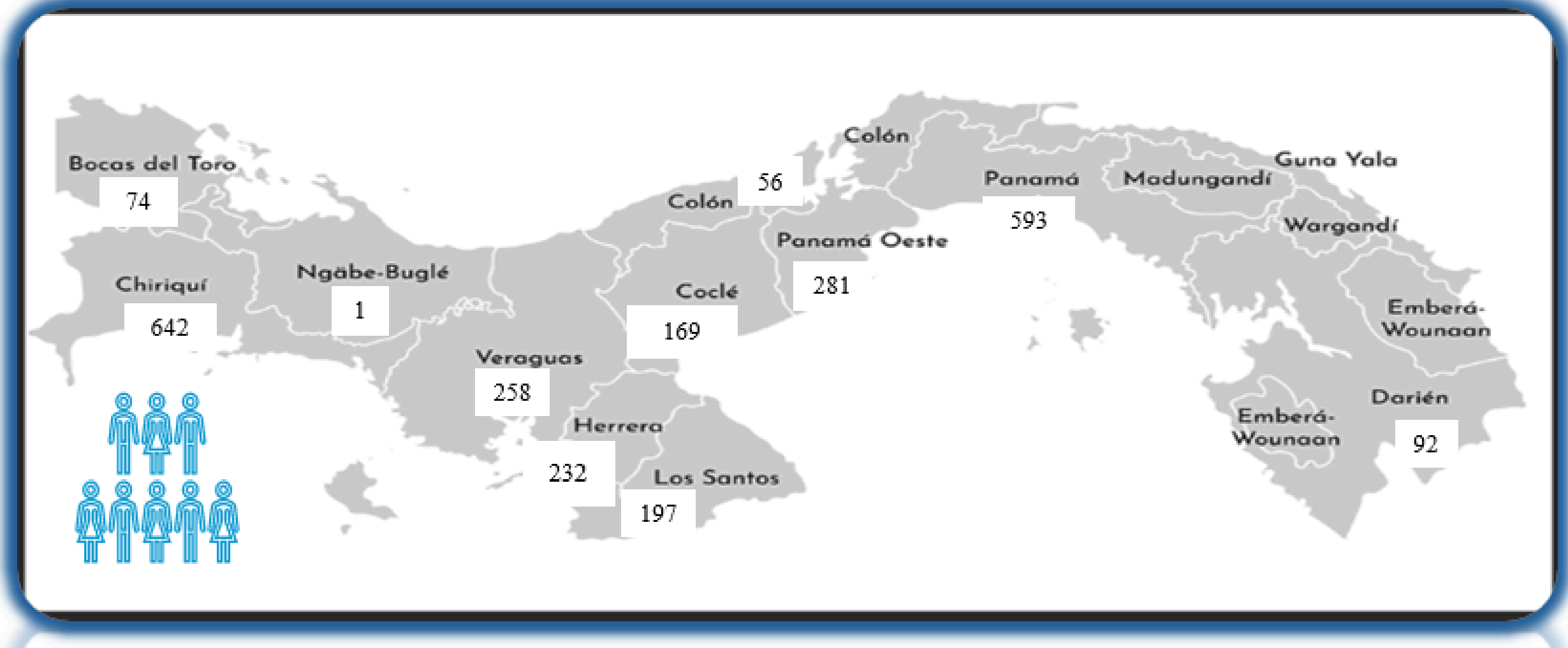


Desembolso a beneficiario final por provincia

Préstamos Colocados por las EFINES a beneficiarios finales

Cartera colocada por Icaza Trust Corporation

Incluye información desde el 30 de junio de 2021 hasta el 31 de diciembre de 2025.



Provincia	Bocas del Toro	Chiriquí	Ngobe Bugle	Veraguas	Herrera	Los Santos	Coclé	Colón	Panamá Oeste	Panamá	Darién	Total
Número de Prestatarios	74	642	1	258	232	197	169	56	281	593	92	2,595

Puntos de Servicios (Efines) por Provincia

Cartera colocada por Icaza Trust Corporation

Incluye información desde el 30 de junio de 2021 hasta el 31 de diciembre de 2025.



Bocas del Toro		Puntos de Servicios por Provincia		Panamá	
Microserfin	1	Herrera		Banco Delta, S.A	2
Cooperativa de Ahorro y Crédito San Antonio, R.L.	1	Banco Delta, S.A	1	Central Empresarial Solidaria, S.A.	6
Chiriquí		Cooperativa de Ahorro y Crédito San Antonio, R.L.	1	Finance Security	1
Cooperativa de Ahorro y Crédito San Antonio, R.L.	5	Central Empresarial Solidaria, S.A.	1	Financia Credit, S.A	1
Banco Delta, S.A	2	Cooperativa de Serv. Múltiple Nueva Unión, R.L.	1	Financiera Familiar, S.A	1
Central Empresarial Solidaria, S.A.	2	Procaja	2	Financiera Nata, S.A.	2
Cnc, S.A	1	Microserfin	2	Inversiones y Valores Asociados, S.A.	1
Cooperativa de Serv. Múltiples de Productores de Leche, R.L.	3	Suma Financiera, S.A.	1	Mi Financiera, S.A.	1
Cooperativa de Serv. Múltiples Charco Azul, R.L.	1	Canal Bank, S.A.	1	Microserfin	6
Financiera Nata, S.A.	1	Los Santos		Suma Financiera, S.A.	5
Financiera Volcán, S.A	1	Cooperativa de Serv. Múltiples El Progreso, R.L.	3	La Financiera, S.A	1
Mi Financiera, S.A.	1	Fed. Nac. de Coop. de Salineras de Panamá, R.L. (FENCOSPA)	1	Cooperativa de Ahorro y Crédito Magisterio Panameño Unido, R.L.	1
Procaja	1	Procaja	2	Financiera LC, S.A	1
Rapiprestamos, S.A.	1	Microserfin	3	Canal Bank, S.A.	2
Microserfin	5	Coclé		Cooperativa de Ahorro y Crédito San Antonio, R.L.	2
Suma Financiera, S.A.	1	Banco Delta, S.A	1	Panamá Oeste	
Canal Bank, S.A.	1	Central Empresarial Solidaria, S.A.	1	Banco Delta, S.A	1
Veraguas		Procaja	1	Microserfin	4
Banco Delta, S.A	1	Microserfin	2	Cooperativa de Ahorro y Crédito San Antonio, R.L.	1
Central Empresarial Solidaria, S.A.	1	Colón		Darién	1
Procaja	6	Microserfin	1	Microserfin	1
Microserfin	2	N/A		N/A	
Suma Financiera, S.A.	1			Coopaproama, R.L.	1
Cooperativa de Transp. Joaquina Torrijos, R.L.	1			Financiera Omega, S.A.	1
Cooperativa de Ahorro y Crédito San Antonio, R.L.	1				



Desembolso a Beneficiarios finales por Genero

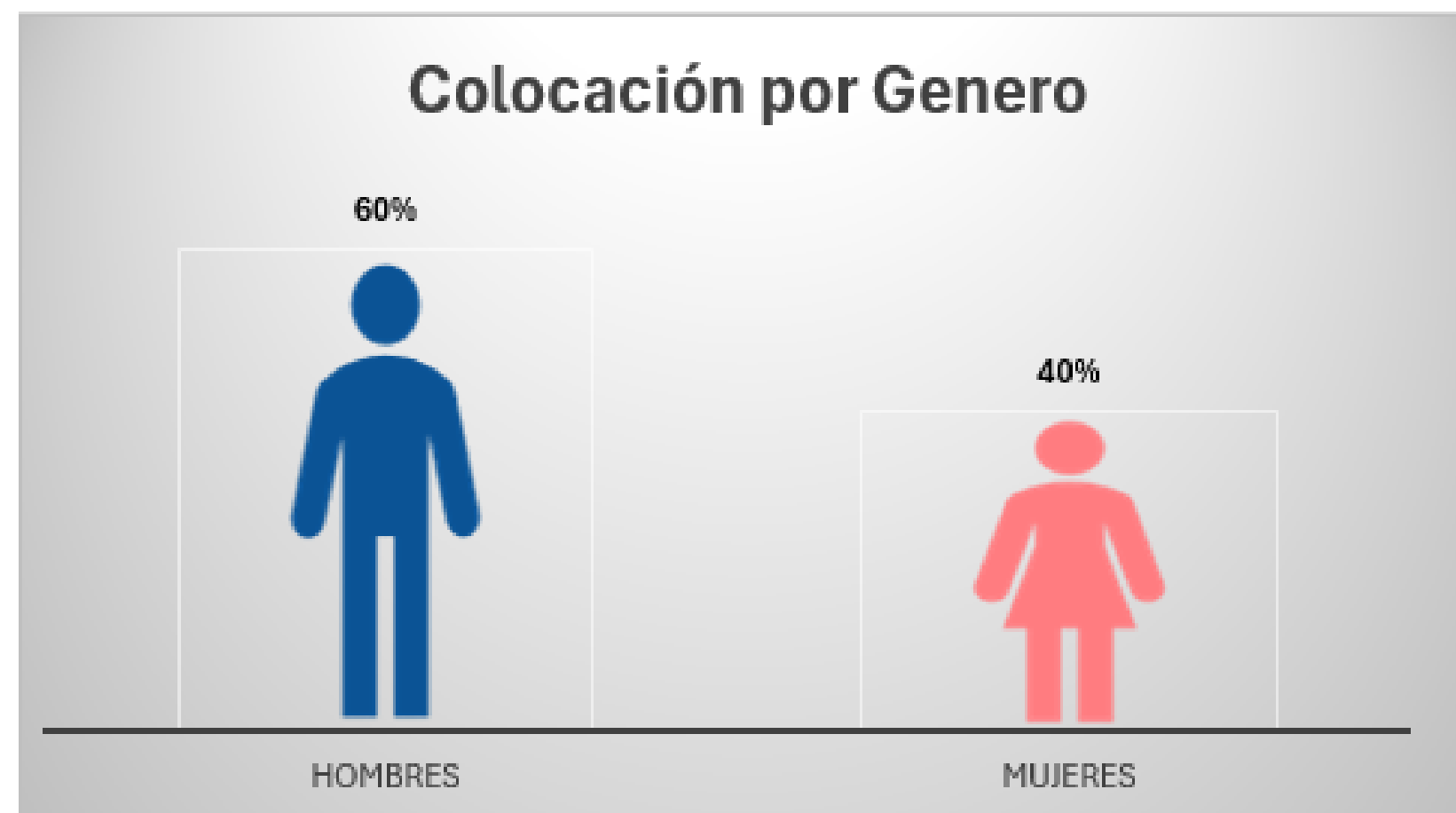
Préstamos Colocados por las EFINES a beneficiarios finales

Cartera colocada por Icaza Trust Corporation

Incluye información desde el 30 de junio de 2021 hasta el 31 de diciembre de 2025.



Genero	Número de Desembolsos	%	Monto de Crédito en Dólares	%
Hombres	1,581	60%	10,603,117	70%
Mujeres	1,014	40%	4,550,112	30%
Total General	2,595	100%	15,153,229	100%



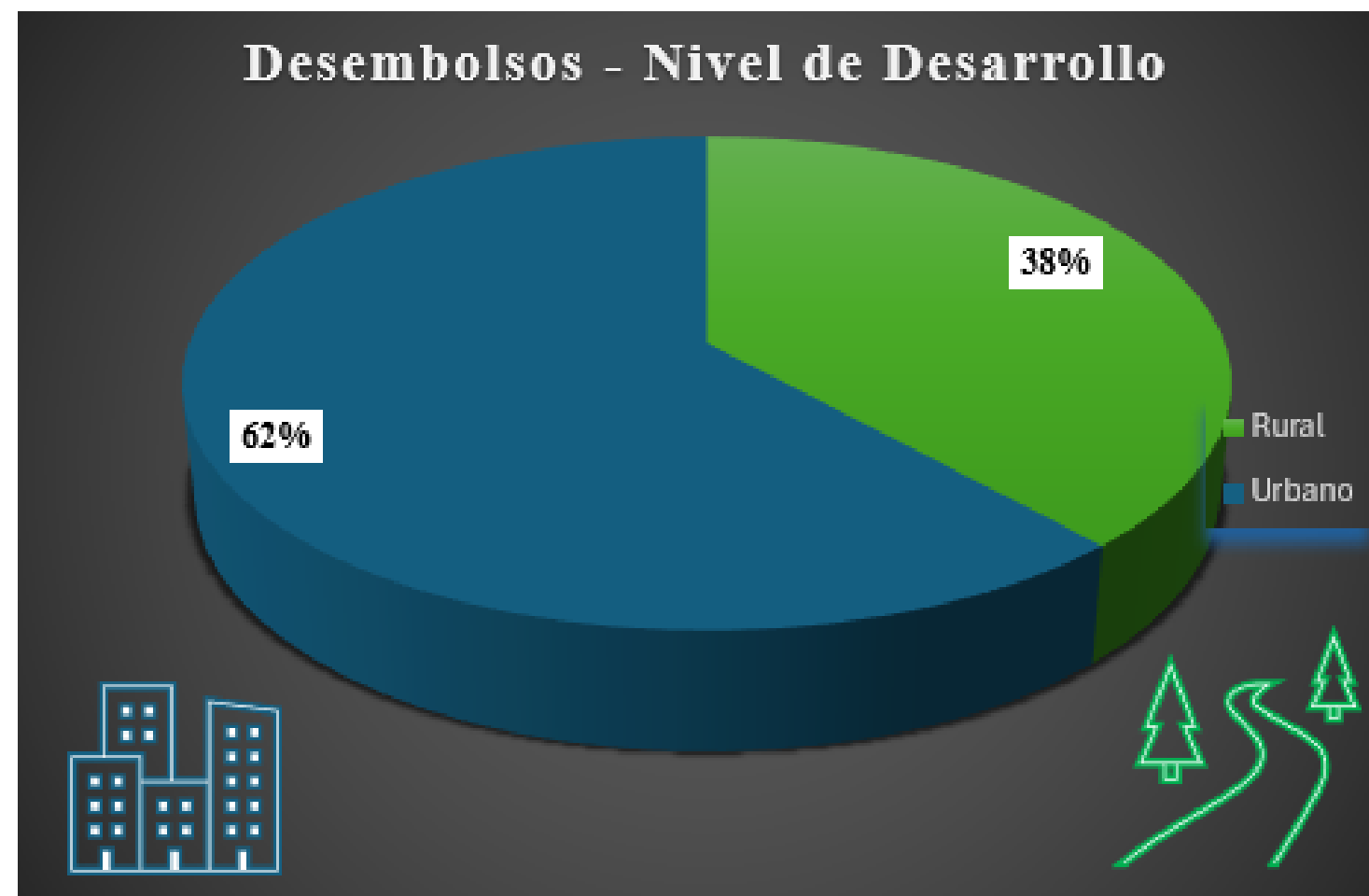
Desembolso a beneficiarios finales por nivel de desarrollo

Préstamos Colocados por las EFINES a beneficiarios finales

Cartera colocada por Icaza Trust Corporation

Incluye información desde el 30 de junio de 2021 hasta el 31 de diciembre de 2025.

Sector	Número de desembolsos	%	Monto de Crédito en Dólares	%
Rural	994	38%	5,920,743	39%
Urbano	1,601	62%	9,232,486	61%
Total General	2,595	100%	15,153,229	100%



Distribución de Crédito a beneficiario final

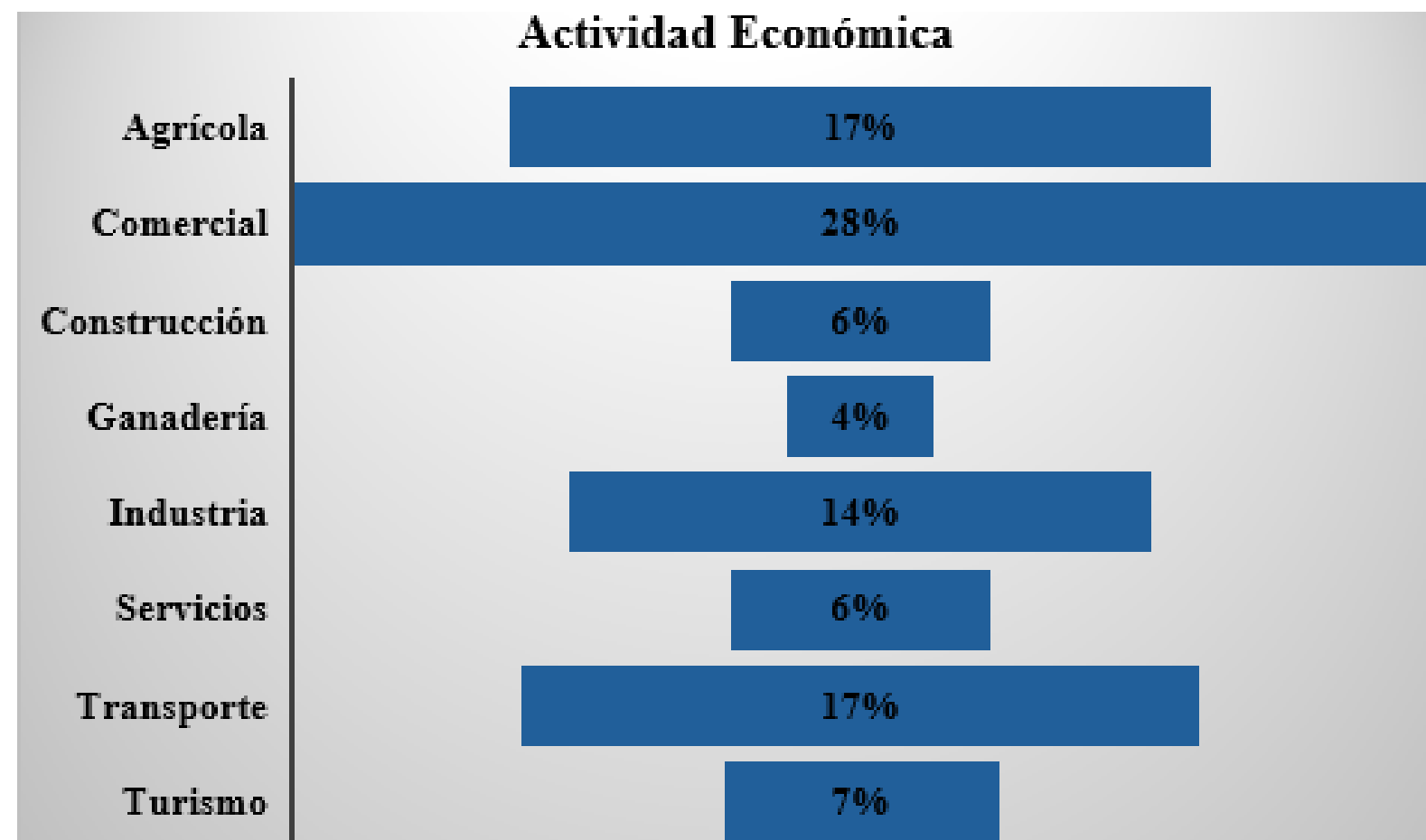
Préstamos Colocados por las EFINES a beneficiarios finales

Cartera colocada por Icaza Trust Corporation

Incluye información desde el 30 de junio de 2021 hasta el 31 de diciembre de 2025.



Actividad Económica	Número de Crédito	%	Valor de los Créditos	%
Agrícola	451	17%	2,230,041	15%
Comercial	726	28%	2,940,746	19%
Construcción	167	6%	1,875,900	12%
Ganadería	96	4%	370,667	2%
Industria	374	14%	1,693,495	11%
Servicios	168	6%	597,209	4%
Transporte	435	17%	3,092,713	20%
Turismo	178	7%	2,352,458	16%
Total General	2,595	100%	15,153,229	100%





Resultados Financieros Fidemicro al 31 de diciembre de 2025

Estadística sobre cartera de préstamos vigentes a la fecha

-Incluye cartera colocada por el fiduciario anterior y cartera colocada por Icaza Trust Corporation hasta el 31 de diciembre de 2025.

* La información suministrada en esta presentación se produce en base a las estadísticas suministradas por las EFINES participantes del programa luego de ser revisadas por El Fiduciario.



Alcance de préstamos colocados por EFINES a beneficiarios finales

Cartera vigente al 31 de diciembre de 2025.



-Incluye cartera vigente, colocada por el fiduciario anterior y cartera colocada por Icaza Trust Corporation hasta el 31 de diciembre de 2025.

No.	Entidades de Financiamiento Participantes Fidemicro Panamá	Colocación de ITC - Entidades de Financiamiento	Pymes Beneficiadas
1	Banco Delta, S.A	1,011,111	71
2	Central Empresarial Solidaria, S.A.	634,124	479
3	Cnc, S.A	721,654	59
4	Coopauproama, R.L.	379,901	18
5	Cooperativa de Ahorro y Crédito Magisterio Panameño Unido, R.L.	62,500	1
6	Cooperativa de Serv. Múltiple Nueva Unión, R.L.	44,444	54
7	Cooperativa de Serv. Múltiples Charco Azul, R.L.	62,230	65
8	Cooperativa de Serv. Múltiples de Productores de Leche, R.L.	638,603	31
9	Cooperativa de Serv. Múltiples El Progreso, R.L.	150,874	18
10	Cooperativa de Transp. Joaquina Torrijos, R.L.	524,370	45
11	Cooperativa de Serv. Integrales Jose del Carmen Domínguez, R.L.	194,444	0
12	Corporación Bella Vista de Finanzas, S.A.	477,778	63
13	Financia Credit	600,000	56
14	Financiera Familiar, S.A.	76,564	29
15	Financiera LC, S.A	37,988	16
16	Financiera Nata, S.A.	83,333	48
17	Financiera Omega, S.A	54,376	3
18	Financiera Volcán, S.A	89,444	14
19	Inversiones y Valores Asociados, S.A.	66,667	37
20	Mi Financiera, S.A.	600,000	31
21	Procaja	205,518	61
22	Rapiprestamos, S.A.	1,070,000	154
23	Soluciones de Microfinanzas S. A. / Microserfin	444,444	1,104
24	Suma Financiera	844,408	554
	Totales	9,074,776	3,011

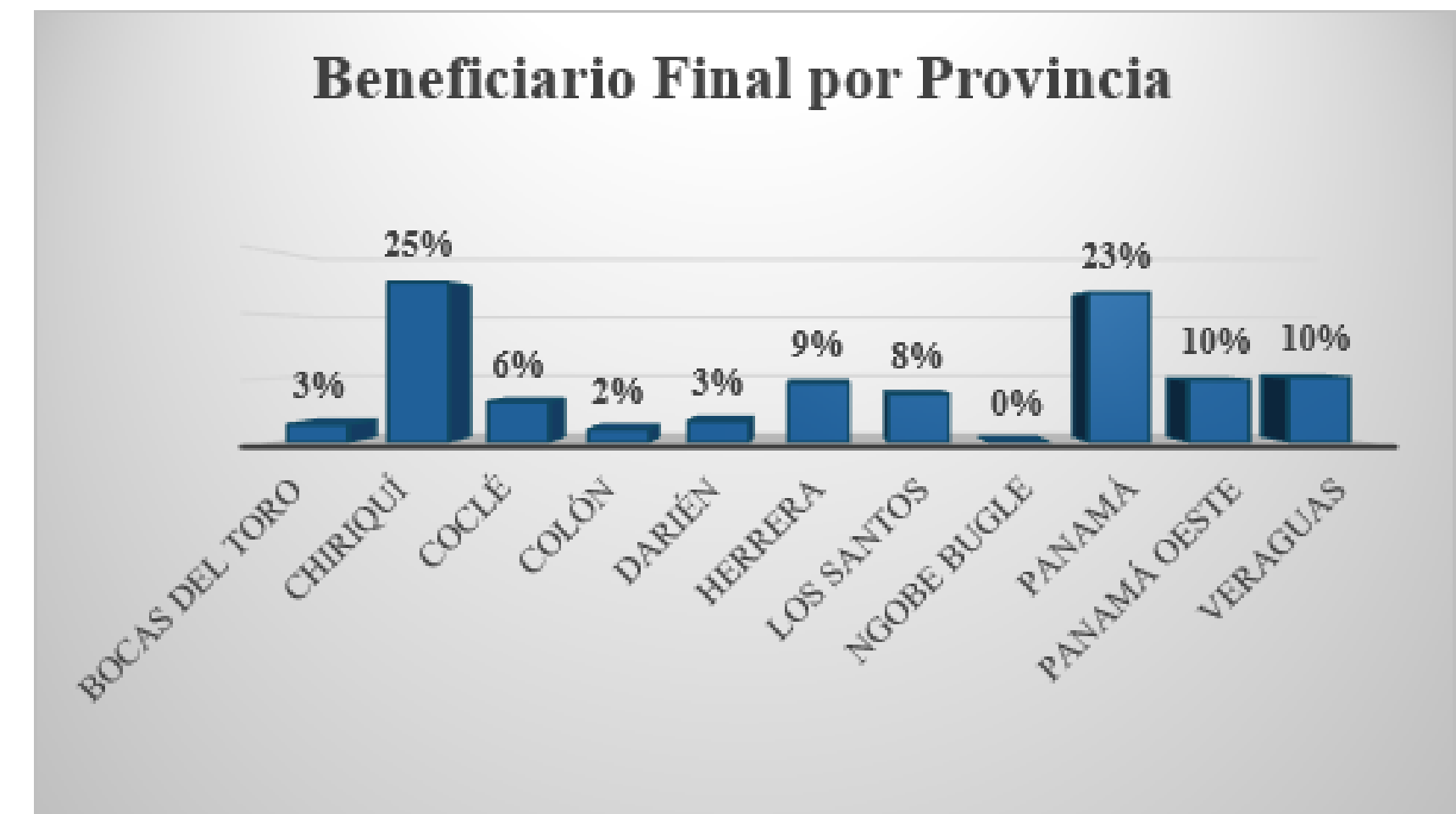


Desembolso a beneficiario final por provincia

Cartera Vigente, colocada por las EFINES a beneficiarios finales

-Incluye cartera vigente colocada por el fiduciario anterior y cartera vigente colocada por Icaza Trust Corporation hasta el 31 de diciembre de 2025.

Provincia	Número de Créditos	%
Bocas del Toro	89	3%
Chiriquí	782	25%
Coclé	199	6%
Colón	64	2%
Darién	104	3%
Herrera	292	9%
Los Santos	237	8%
Ngobe Bugle	1	0%
Panamá	733	23%
Panamá Oeste	305	10%
Veraguas	318	10%
Total General	3,123	100%



Distribución de Crédito a beneficiario final

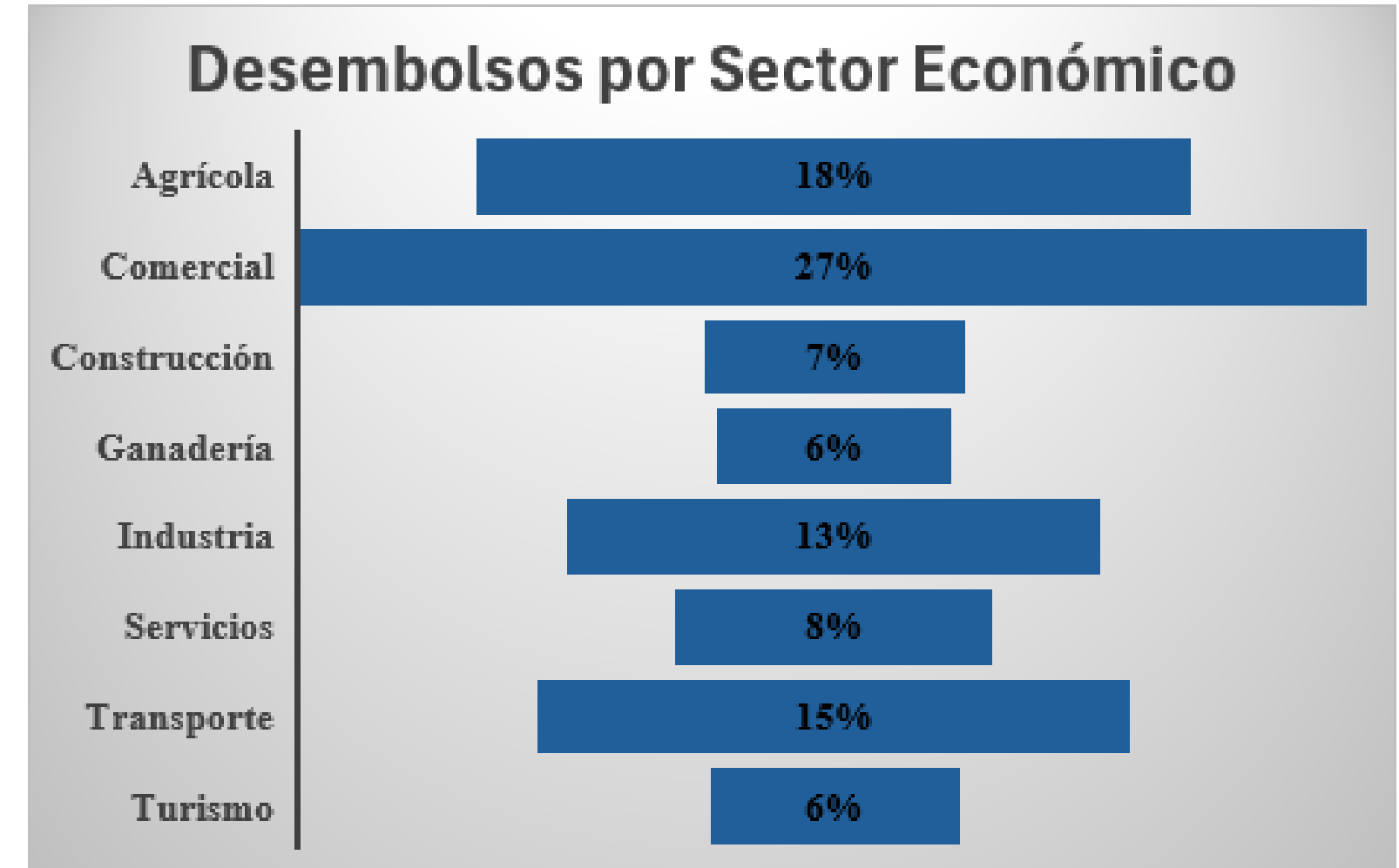
Cartera Vigente colocada por las EFINES a beneficiarios finales



Cartera Vigente al 31 de diciembre de 2025.

-Incluye cartera colocada por el fiduciario anterior y cartera colocada por Icaza Trust Corporation hasta el 31 de diciembre de 2025.

Actividad Económica	Número de Crédito	%
Agrícola	561	18%
Comercial	836	27%
Construcción	207	7%
Ganadería	186	6%
Industria	419	13%
Servicios	251	8%
Transporte	465	15%
Turismo	198	6%
Total General	3,123	100%



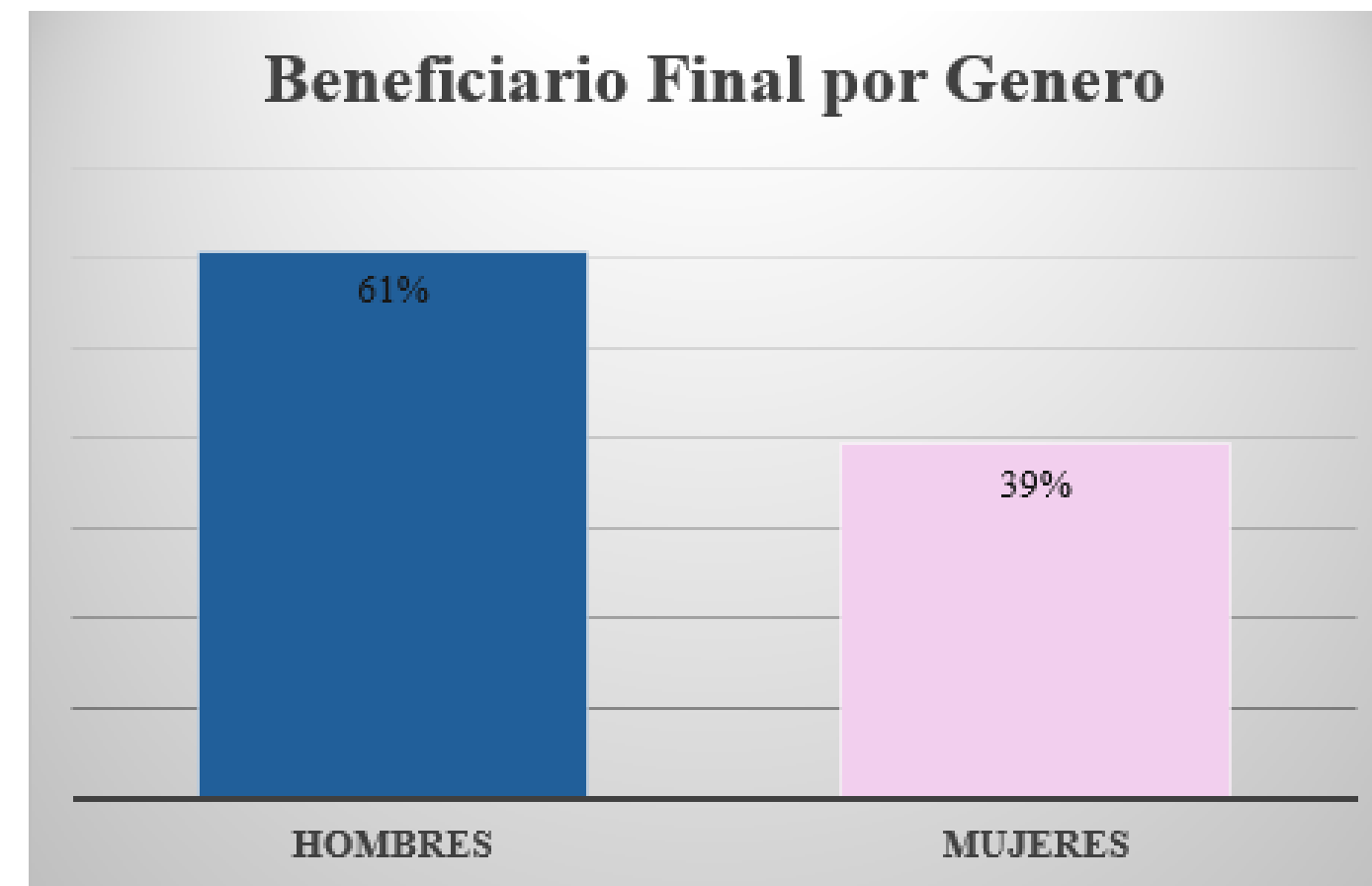
Desembolso a Beneficiarios finales por Genero

Cartera vigente colocada por las EFINES a beneficiarios finales

-Incluye cartera colocada por el fiduciario anterior y cartera colocada por Icaza Trust Corporation hasta el 31 de diciembre de 2025.



Genero	Número de Desembolsos	%
Hombres	1,896	61%
Mujeres	1,227	39%
Total General	3,123	100%



Resultados Financieros Fidemicro al 31 de diciembre de 2025.

-Incluye cartera colocada por el fiduciario anterior y cartera colocada por Icaza Trust Corporation hasta el 31 de diciembre de 2025.



Total de Desembolsos Acumulados:	USD. 54,860,601
Cantidad de Préstamo (beneficiarios)	12,348
Patrimonio de Ampyme traspasado inicialmente:	USD. 15,802,664
Rotación :	3.47 veces
Patrimonio Total:	USD. 20,091,247.07
Saldo de Cartera:	USD. 9,073,194.27
Fondos Disponibles en Caja de Ahorros al 31/12/2025:	USD. 12,445,618.25
Préstamo Promedio:	USD. 5,068
Morosidad Total:	9.37%
Tasa Promedio al beneficiario final:	17.56%

Créditos Activos Fidemicro - EFINES Participantes

-Incluye cartera colocada por el fiduciario anterior y cartera colocada por Icaza Trust Corporation hasta el 31 de diciembre de 2025.



No.	Entidades de Financiamiento Participantes Fidemicro Panamá	Número de Desembolsos	Desembolsos Efectuados en US\$	Saldo Vigente de Cartera
1	Banco Delta, S.A	10	7,297,000	1,011,111
2	Central Empresarial Solidaria, S.A.	6	5,940,000	634,124
3	Cnc, S.A.	8	2,696,000	721,654
4	Cooperativa de Serv. Múltiples Juan Pablo I, R.L.	2	140,000	0
5	Cooperativa de Serv. Múltiples de Productores de Leche, R.L.	3	1,000,000	638,603
6	Cooperativa de Serv. Múltiples El Progreso, R.L.	1	350,000	150,874
7	Cooperativa de Serv. Múltiple Nueva Unión, R.L.	1	200,000	44,444
8	Coopauproama, R.L.	1	379,901	379,901
9	Cooperativa de Serv. Múltiples Charco Azul, R.L.	2	250,000	62,230
10	Cooperativa de Transp. Joaquina Torrijos, R.L.	4	1,000,000	524,370
11	Corporación Bella Vista de Finanzas, S.A.	3	1,500,000	477,778
12	Corporación de Finanzas del País	4	3,000,000	0
13	Fed. Nac. de Coop. de Salineras de Panamá, R.L. (FENCOSPA)	1	370,000	0
14	Finance Security	1	100,000	0
15	Financia Credit, S.A	3	2,465,000	600,000
16	Financiera Familiar, S.A.	2	400,000	76,564
17	Financiera Nata, S.A.	6	2,570,000	83,333
18	Financiera Omega, S.A	1	140,000	54,376
19	Financiera Volcán, S.A	4	200,000	89,444
20	Inversiones y Valores Asociados, S.A.	3	850,000	66,667
21	Mi Financiera, S.A.	7	6,350,000	600,000
22	Panamerican Credit, S.A.	1	370,000	0
23	Procaja	11	2,372,700	205,518
24	Rapiprestamos, S.A.	8	5,115,000	1,070,000
25	Soluciones de Microfinanzas S. A. / Microserfin	8	5,730,000	444,444
26	Suma Financiera	7	3,420,000	844,408
27	La Financiera, S.A.	1	200,000	0
28	Financiera LC, S.A.	1	80,000	37,988
29	Cooperativa de Ahorro y Crédito Magisterio Panameño Unido, R.L.	1	125,000	62,500
30	Coop. de Serv. Integrales Jose del Carmen Dominguez, R.L.	1	250,000	194,444
	Totales	112	54,860,601	9,074,776

Alcance Geográfico del Programa Fidemicro

-Incluye cartera colocada por el fiduciario anterior y cartera colocada por Icaza Trust Corporation hasta el 31 de diciembre de 2025.

No.	Entidades de Financiamiento Participantes Fidemicro Panamá	Pts. Red	Provincias
1	Financiera Omega, S.A	0	-----
2	Coopaproama, R.L.	0	-----
3	Suma Financiera	8	Panamá (5), Herrera(1), Veraguas(1), Chiriquí(1)
4	Financiera Nata, S.A.	3	Panamá (2), Chiriquí (1)
5	Rapiprestamos, S.A.	1	Chiriquí
6	Financiera Familiar, S.A.	1	Panamá
7	Cnc, S.A.	1	Chiriquí
8	Banco Delta, S.A	8	Panamá (4), Herrera(1), Veraguas (1), Coclé (1), Chiriquí (1)
9	Soluciones de Microfinanzas S. A. / Microserfin	27	Panamá, Herrera, Veraguas, Coclé, Chiriquí, Bocas del Toro, Darién, Colon, Los Santos
10	Central Empresarial Solidaria, S.A.	8	Panamá (4), Herrera(1), Veraguas (1), Coclé (1), Chiriquí (1)
11	Finance Security	1	Panamá
12	Corporación Bella Vista de Finanzas, S.A.	3	Panamá, Coclé, Chiriquí
13	Financiera Volcán, S.A	1	Chiriquí
14	Cooperativa de Serv. Múltiples Charco Azul, R.L.	1	Chiriquí
15	Procaja	12	Veraguas (6), Herrera(2), Los Santos (2), Coclé (1), Chiriquí (1)
16	Cooperativa de Serv. Múltiples de Productores de Leche, R.L.	3	Panamá (1), Chiriquí (2)
17	Inversiones y Valores Asociados, S.A.	1	Panamá
18	Fed. Nac. de Coop. de Salineras de Panamá, R.L. (FENCOSPA)	1	Los Santos
19	Cooperativa de Serv. Múltiple Nueva Unión, R.L.	1	Herrera
20	Cooperativa de Serv. Múltiples El Progreso, R.L.	3	Los Santos
21	Cooperativa de Transp. Joaquina Torrijos, R.L.	1	Veraguas
22	La Financiera, S.A.	1	Panamá
23	Financiera LC, S.A	1	Panamá
24	Cooperativa de Ahorro y Crédito Magisterio Panameño Unido, R.L.	7	Panamá (1), Panamá Oeste (1), Colón (1), Chiriquí (1), Penonomé (1), Darién (1), Bocas del Toro (1)
25	Financia Credit, S.A.	1	Panamá
26	Mi Financiera, S.A.	1	Panamá
27	Coop. de Serv. Integrales José del Carmen Domínguez, R.L.	3	Panamá (1), Los Santos (2)
28	Cooperativa de Ahorro y Crédito San Antonio, R.L.	11	Panamá, Panamá Oeste, Herrera, Veraguas, Chiriquí, Bocas del Toro.
29	Canal Bank	4	Panamá, Herrera, Chiriquí
Total Pts. Red Fidemicro - Panamá		114	

Alcance de préstamos colocados a Beneficiarios Finales del Programa Fidemicro

-Incluye cartera colocada por el fiduciario anterior y cartera colocada por Icaza Trust Corporation hasta el 31 de diciembre de 2025.

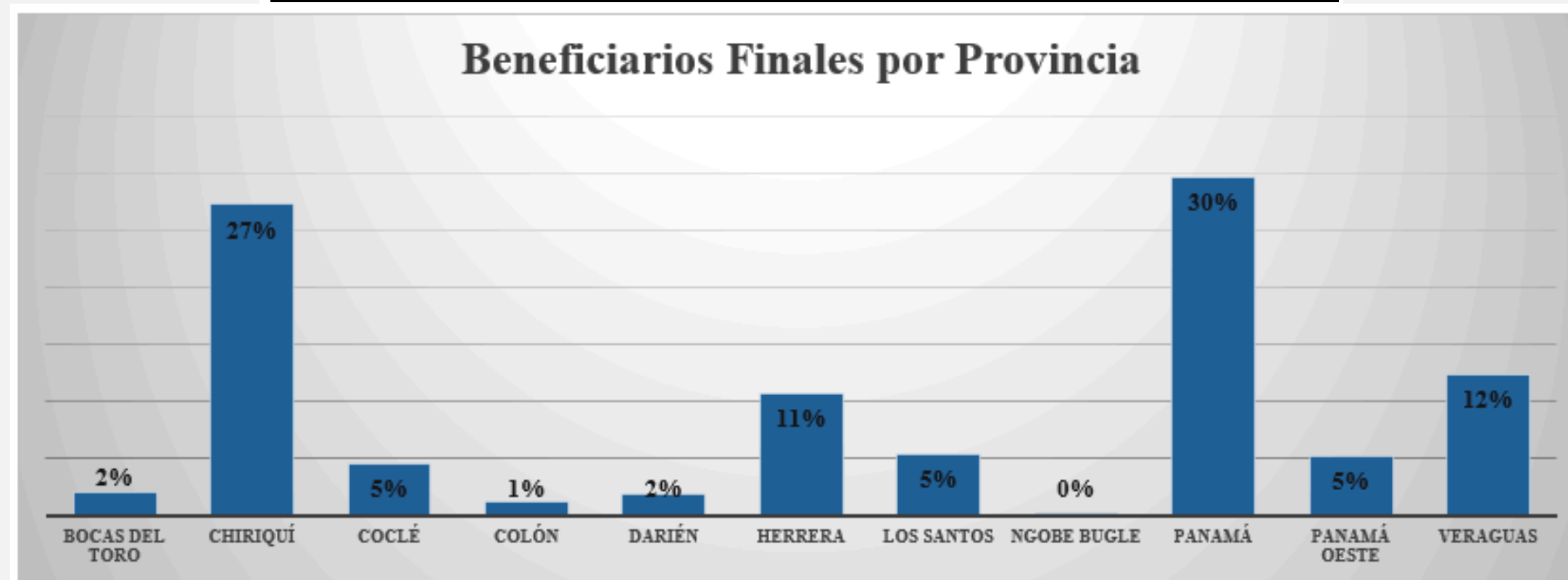


No.	Entidades de Financiamiento Participantes Fidemicro Panamá	Desembolsos Efectuados en US\$	Total de Prestamos
1	Banco Delta, S.A	7,297,000	2,439
2	Central Empresarial Solidaria, S.A.	5,940,000	890
3	Cnc, S.A.	2,695,300	209
4	Cooperativa de Serv. Múltiples Juan Pablo I, R.L.	137,134	15
5	Cooperativa de Serv. Múltiples de Productores de Leche, R.L.	1,000,000	31
6	Cooperativa de Serv. Múltiples El Progreso, R.L.	347,556	18
7	Cooperativa de Serv. Múltiple Nueva Unión, R.L.	200,000	52
8	Coopaproama, R.L.	365,480	18
9	Cooperativa de Serv. Múltiples Charco Azul, R.L.	250,000	70
10	Cooperativa de Transp. Joaquina Torrijos, R.L.	1,000,000	45
11	Corporación Bella Vista de Finanzas, S.A.	1,500,000	63
12	Corporación de Finanzas del País	2,710,892	170
13	Fed. Nac. de Coop. de Salineras de Panamá, R.L. (FENCOSPA)	370,000	95
14	Finance Security	100,000	4
15	Financia Credit, S.A	2,465,000	127
16	Financiera Familiar, S.A.	400,000	90
17	Financiera Nata, S.A.	2,570,000	116
18	Financiera Omega, S.A	140,000	8
19	Financiera Volcán, S.A	200,000	14
20	Inversiones y Valores Asociados, S.A.	850,000	37
21	Mi Financiera, S.A.	6,350,000	412
22	Panamerican Credit, S.A.	370,000	20
23	Procaja	2,372,700	1,225
24	Rapiprestamos, S.A.	5,115,000	568
25	Soluciones de Microfinanzas S. A. / Microserfin	5,730,000	4,679
26	Suma Financiera	3,420,000	899
27	La Financiera, S.A.	200,000	17
28	Financiera LC, S.A.	80,000	16
29	Cooperativa de Ahorro y Crédito Magisterio Panameño Unido, R.L.	125,000	1
	Totales	54,301,062	12,348

Desembolsos a Beneficiarios Finales por Provincia

-Incluye cartera colocada por el fiduciario anterior y cartera colocada por Icaza Trust Corporation hasta el 31 de diciembre de 2025.

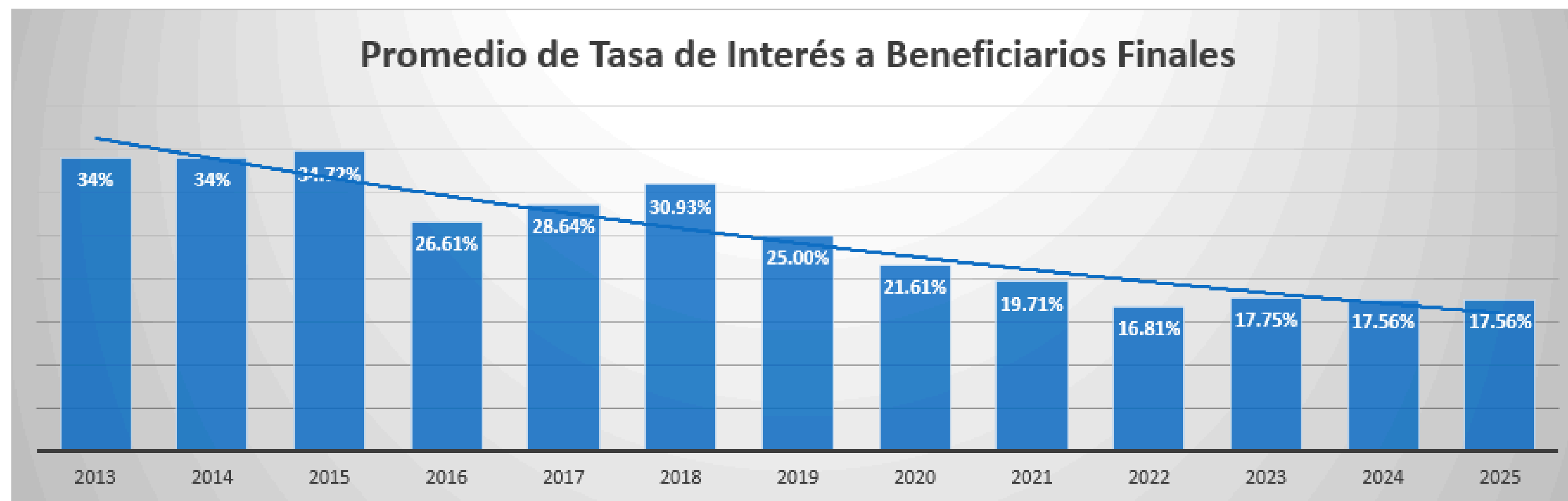
Provincia	Número de Desembolsos	%	Monto de Crédito en Dólares	%
Bocas del Toro	238	2%	564,661	1%
Chiriquí	3,367	27%	14,959,250	29%
Coclé	556	5%	2,004,930	4%
Colón	138	1%	590,796	1%
Darién	220	2%	500,984	1%
Herrera	1,320	11%	3,101,576	6%
Los Santos	666	5%	2,889,257	6%
Ngobe Bugle	1	0%	17,933	0%
Panamá	3,671	30%	18,459,345	36%
Panamá Oeste	646	5%	2,570,567	5%
Veraguas	1,525	12%	5,424,719	11%
Total General	12,348	100%	51,084,016	100%



Tasa Promedio a Beneficiario Final

Préstamos Colocados por las EFINES a beneficiarios finales

Incluye información hasta el 31 de diciembre de 2025.



La inclusión de nuevas EFINES al programa Fidemicro, entre ellas varias Cooperativas, hace que la tasa de colocación al cliente final o beneficiario descienda debido a la tasa real de mercado que estas EFINES otorgan al beneficiario. La tasa promedio otorgada gracias al programa FIDEMICRO al beneficiario final a diciembre 2025 es un 17.56%

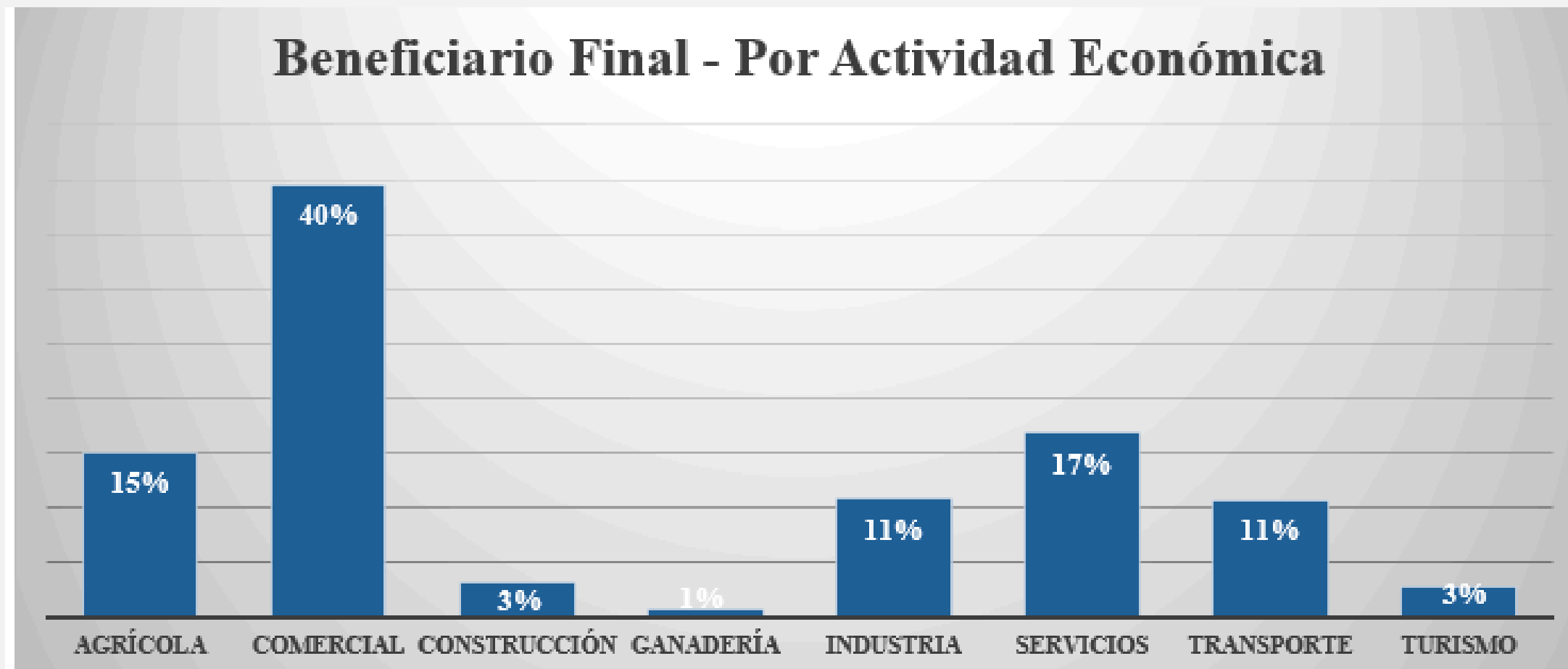
Distribución de créditos a Beneficiarios Finales

- Por actividad Comercial o Económica -

-Incluye cartera colocada por el fiduciario anterior y cartera colocada por Icaza Trust Corporation hasta el 31 de diciembre de 2025.



Actividad Económica	Número de Crédito	%	Valor de los créditos	%
Agrícola	1,861	15%	7,978,600	16%
Comercial	4,885	40%	14,135,417	28%
Construcción	400	3%	3,375,760	7%
Ganadería	96	1%	370,667	1%
Industria	1,345	11%	3,213,465	6%
Servicios	2,082	17%	8,894,053	17%
Transporte	1,329	11%	10,376,288	20%
Turismo	350	3%	2,739,766	5%
Total General	12,348	100%	51,084,016	100%

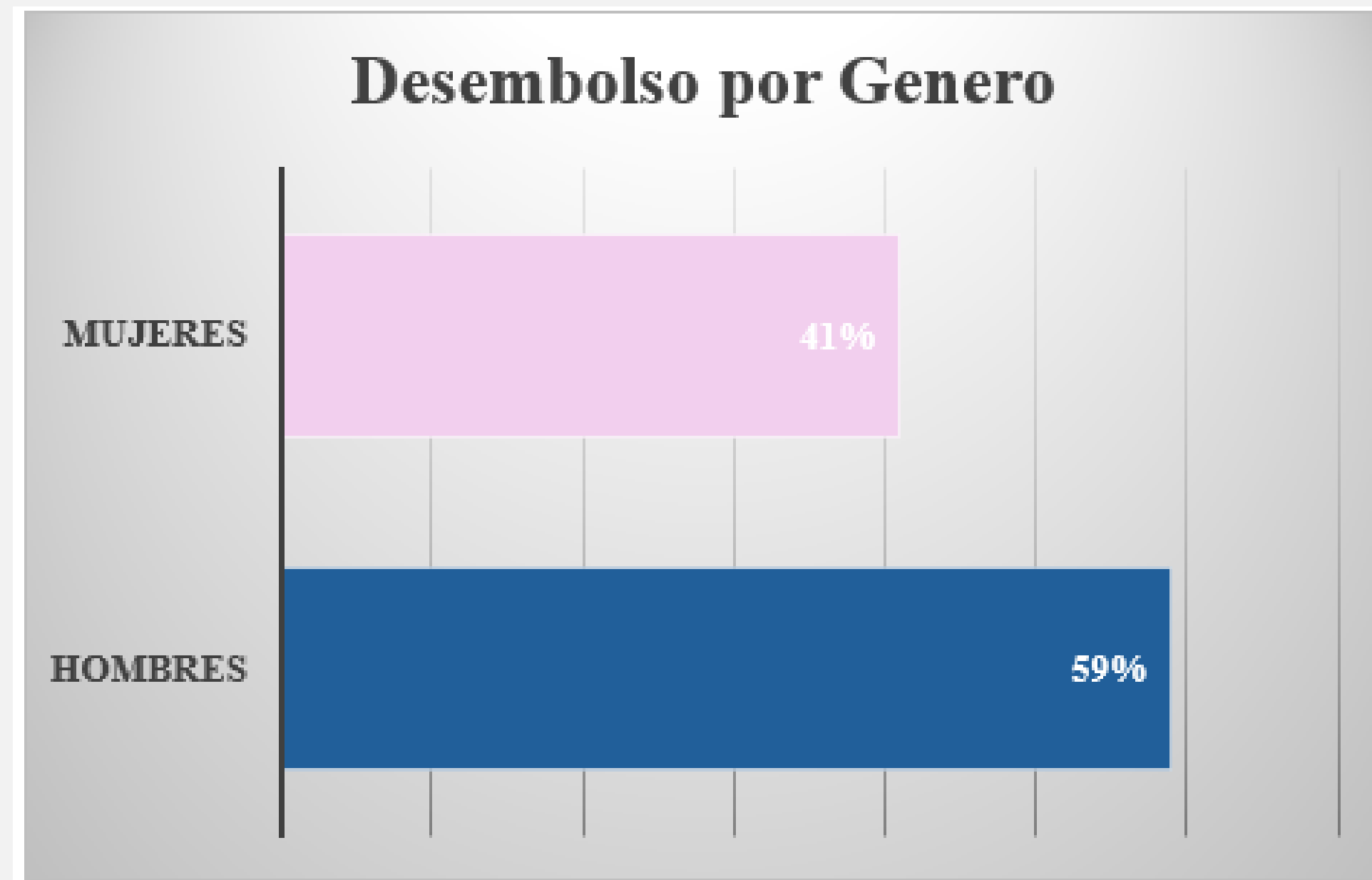


Desembolsos a Beneficiarios Finales por Género

-Incluye cartera colocada por el fiduciario anterior y cartera colocada por Icaza Trust Corporation hasta el 31 de diciembre de 2025.



Genero	Número de Desembolsos	%	Monto de Crédito en Dólares	%
Hombres	7,283	59%	34,458,832	67%
Mujeres	5,065	41%	16,625,184	33%
Total General	12,348	100%	51,084,016	100%



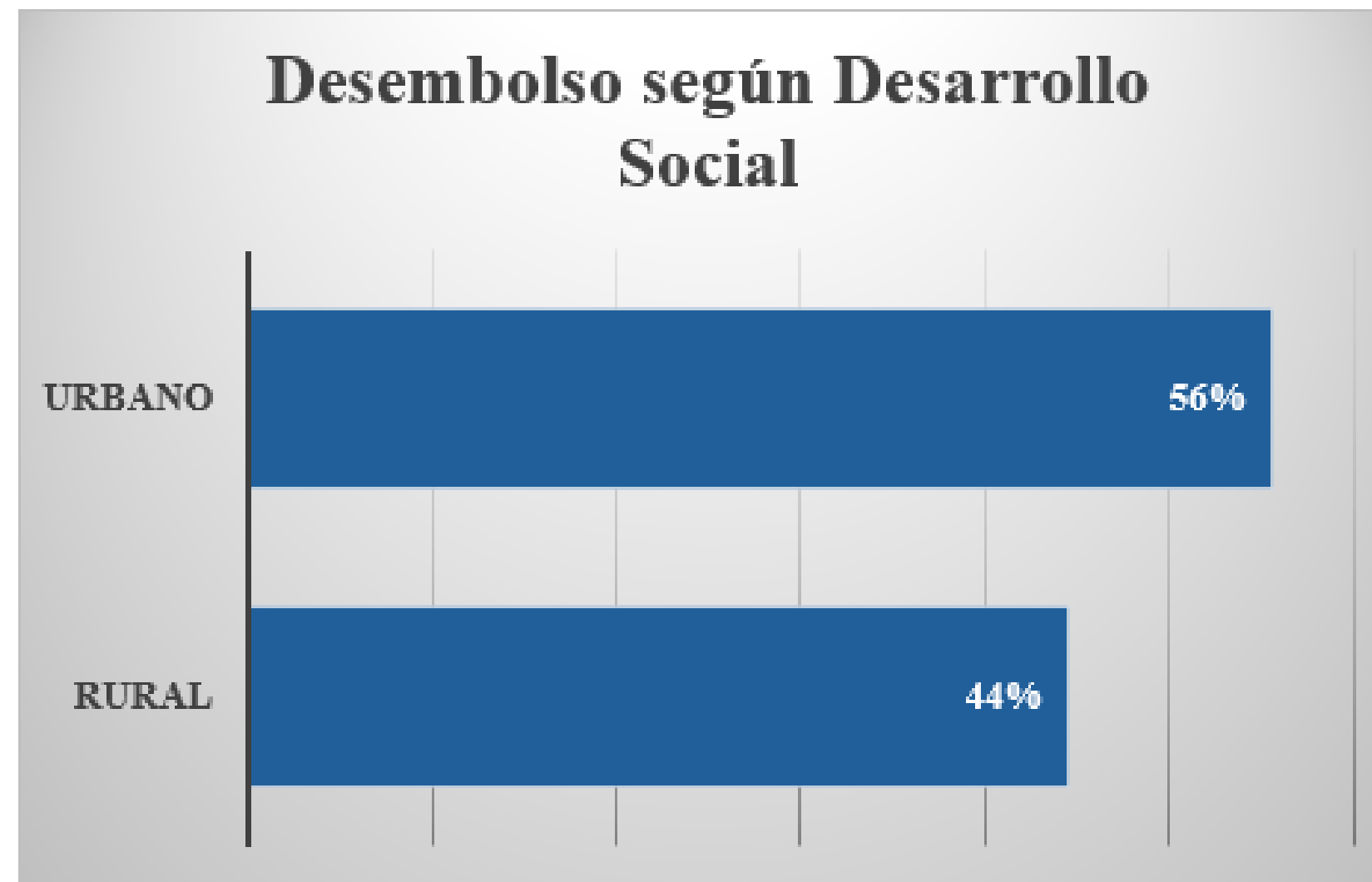
Desembolsos a Beneficiarios Finales según Sector

-Incluye cartera colocada por el fiduciario anterior y cartera colocada por Icaza Trust Corporation

hasta el 31 de diciembre de 2025.



Sector	Número de desembolsos	%	Monto de Crédito en Dólares	%
Rural	5,491	44%	22,484,836	44%
Urbano	6,857	56%	28,599,182	56%
Total General	12,348	100%	51,084,018	100%



Desembolso a beneficiario final según Nivel Educativo

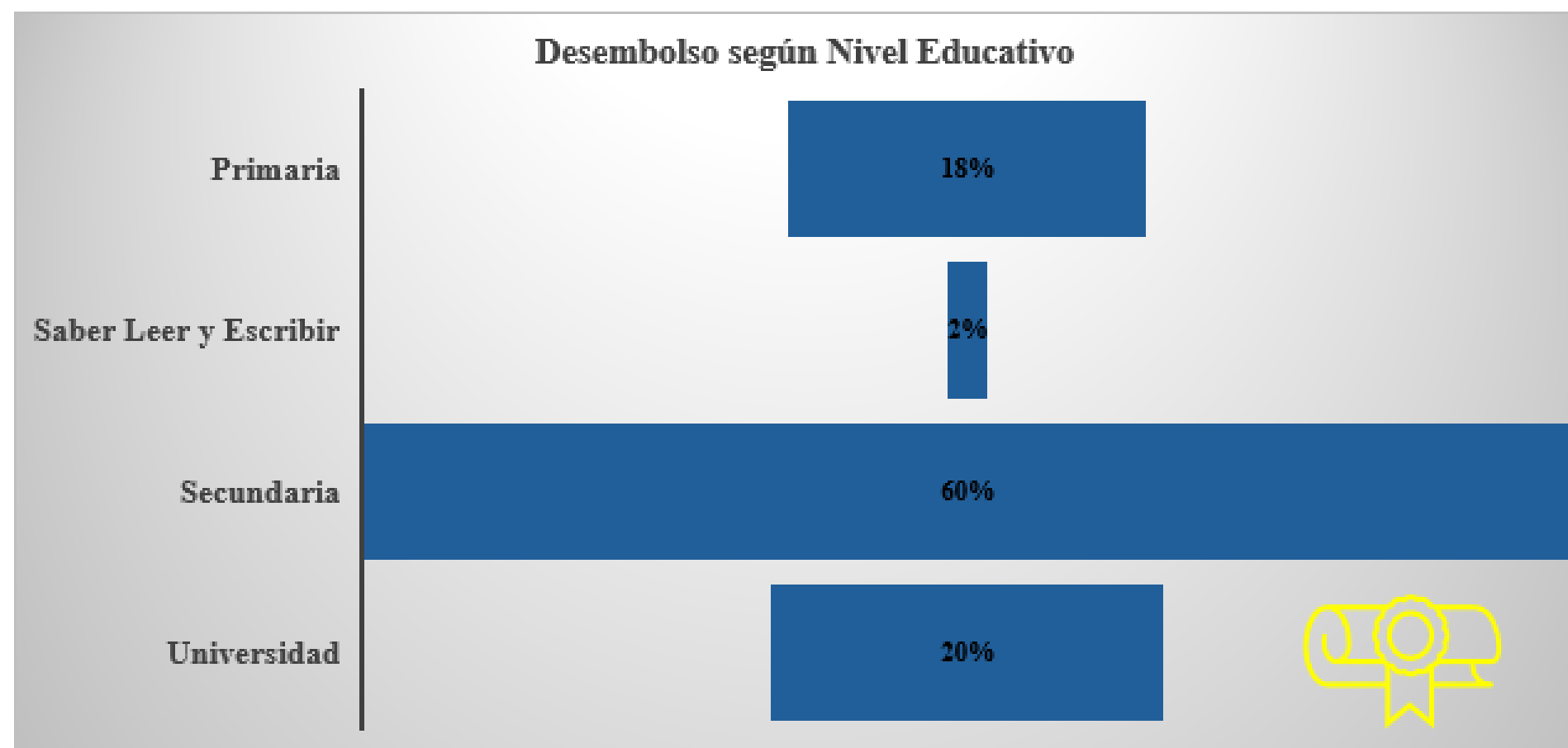
Préstamos Colocados por las EFINES a beneficiarios finales

Cartera colocada por Icaza Trust Corporation

Incluye información desde el 30 de junio de 2021 hasta el 31 de diciembre de 2025.



Nivel Educativo	Número de desembolsos	%	Monto de Crédito en Dólares	%
Primaria	463	18%	1,636,044	11%
Saber Leer y Escribir	57	2%	330,466	2%
Secundaria	1,564	60%	7,729,557	51%
Universidad	511	20%	5,457,163	36%
Total General	2,595	100%	15,153,229	100%



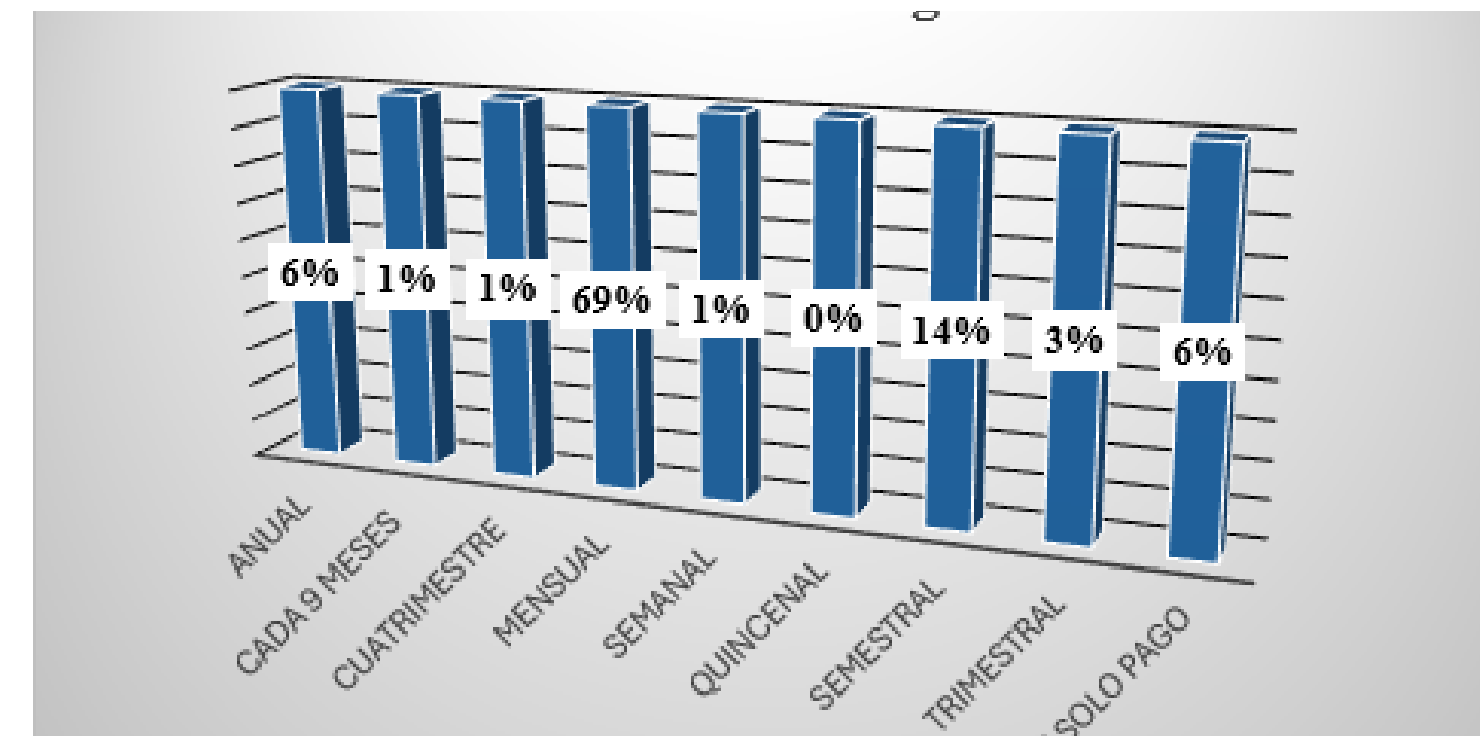
Desembolso a beneficiario final según Forma de Pago

Préstamos Colocados por las EFINES a beneficiarios finales

Cartera colocada por Icaza Trust Corporation - Incluye información desde el 30 de junio de 2021 hasta el 31 de diciembre de 2025.



Forma de Pago	Número de desembolsos	%	Monto de Crédito en Dólares	%
Anual	164	6%	733,812	5%
Cada 9 meses	13	1%	125,052	1%
Cuatrimestre	15	1%	37,156	0%
Mensual	1,800	69%	10,710,015	71%
Semanal	17	1%	104,993	1%
Quincenal	5	0%	59,383	0%
Semestral	354	14%	1,479,908	10%
Trimestral	69	3%	115,583	1%
Un solo pago	158	6%	1,787,327	12%
Total General	2,595	100%	15,153,229	100%



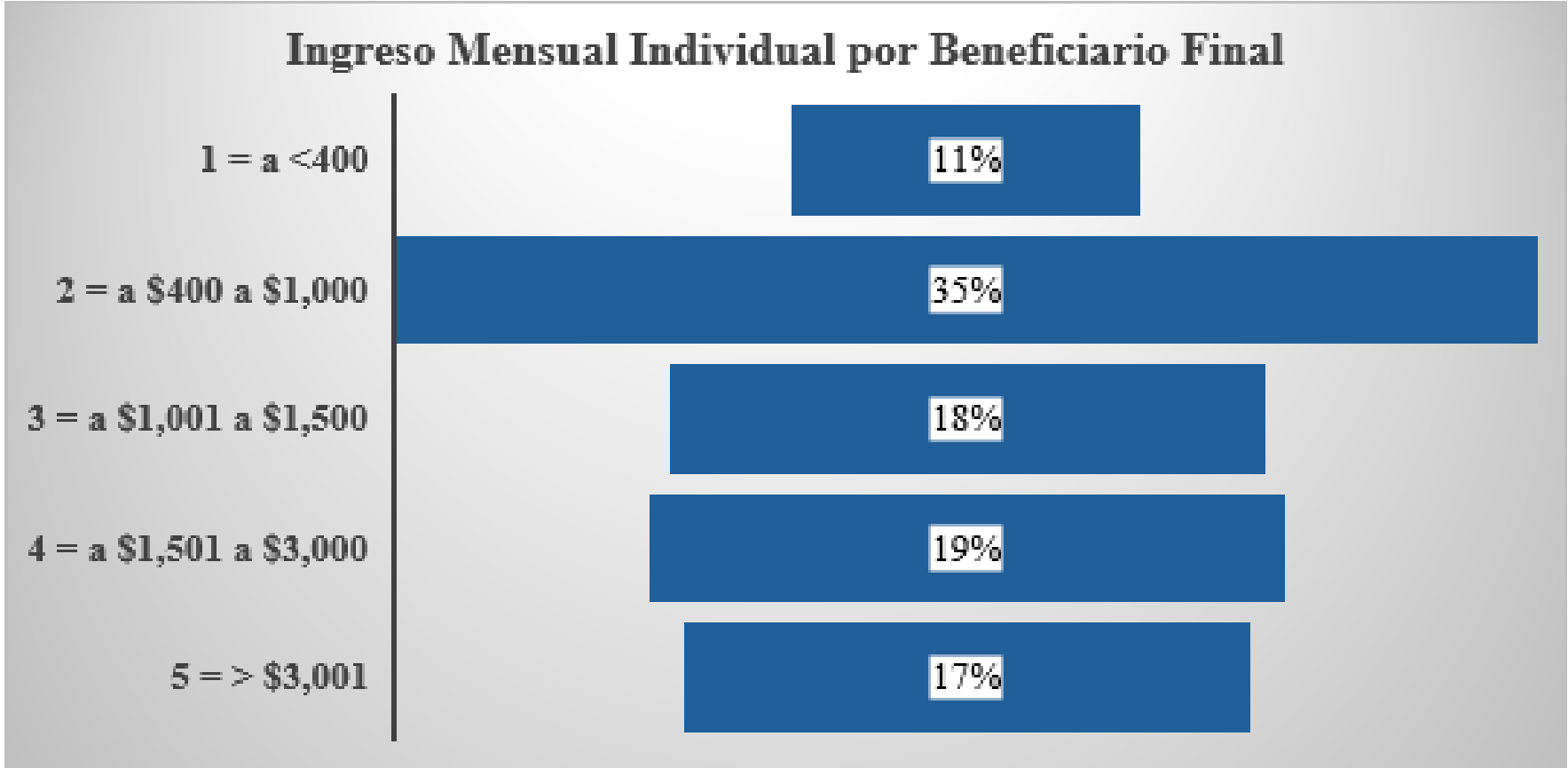
Desembolso a beneficiario final – Ingreso Mensual Individual Préstamos Colocados por las EFINES a beneficiarios finales.

Cartera colocada por Icaza Trust Corporation

Incluye información desde el 30 de junio de 2021 hasta el 31 de diciembre de 2025.



Ingreso Mensual Individual	Número de desembolsos	%	Monto de Crédito en Dólares	%
1 = a <400	277	11%	1,457,443	10%
2 = a \$400 a \$1,000	898	35%	2,974,788	20%
3 = a \$1,001 a \$1,500	470	18%	2,386,584	16%
4 = a \$1,501 a \$3,000	502	19%	3,356,313	22%
5 = > \$3,001	448	17%	4,978,101	33%
Total General	2,595	100%	15,153,229	100%

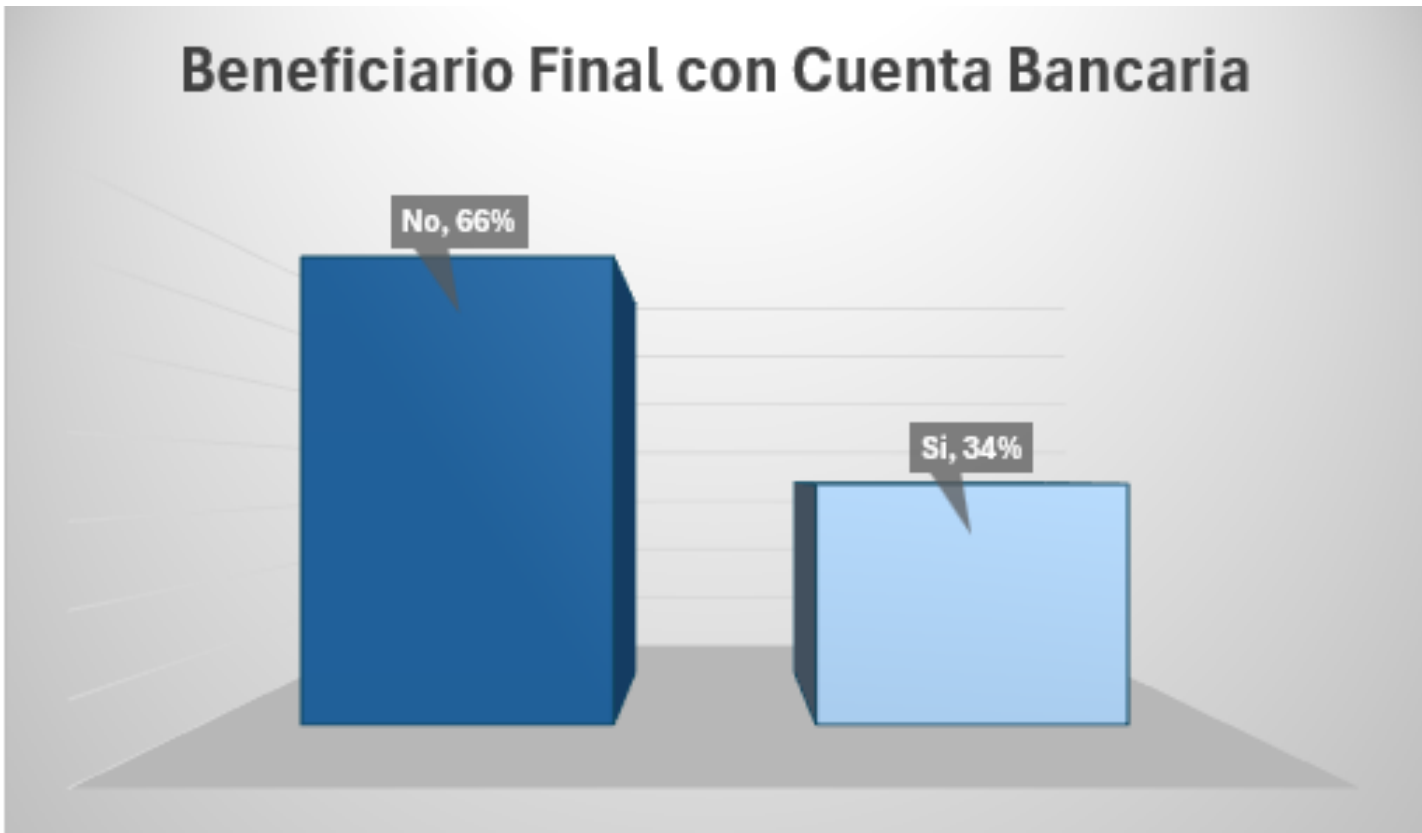


Desembolso a beneficiario final – Mantiene Cuenta Bancaria Préstamos Colocados por las EFINES a beneficiarios finales

Cartera colocada por Icaza Trust Corporation Incluye información desde el 30 de junio de 2021 hasta el 31 de diciembre de 2025.



Cuenta Bancaria	Número de desembolsos	%	Monto de Crédito en Dólares	%
No	1,713	66%	5,139,676	34%
Si	882	34%	10,013,553	66%
Total General	2,595	100%	15,153,229	100%



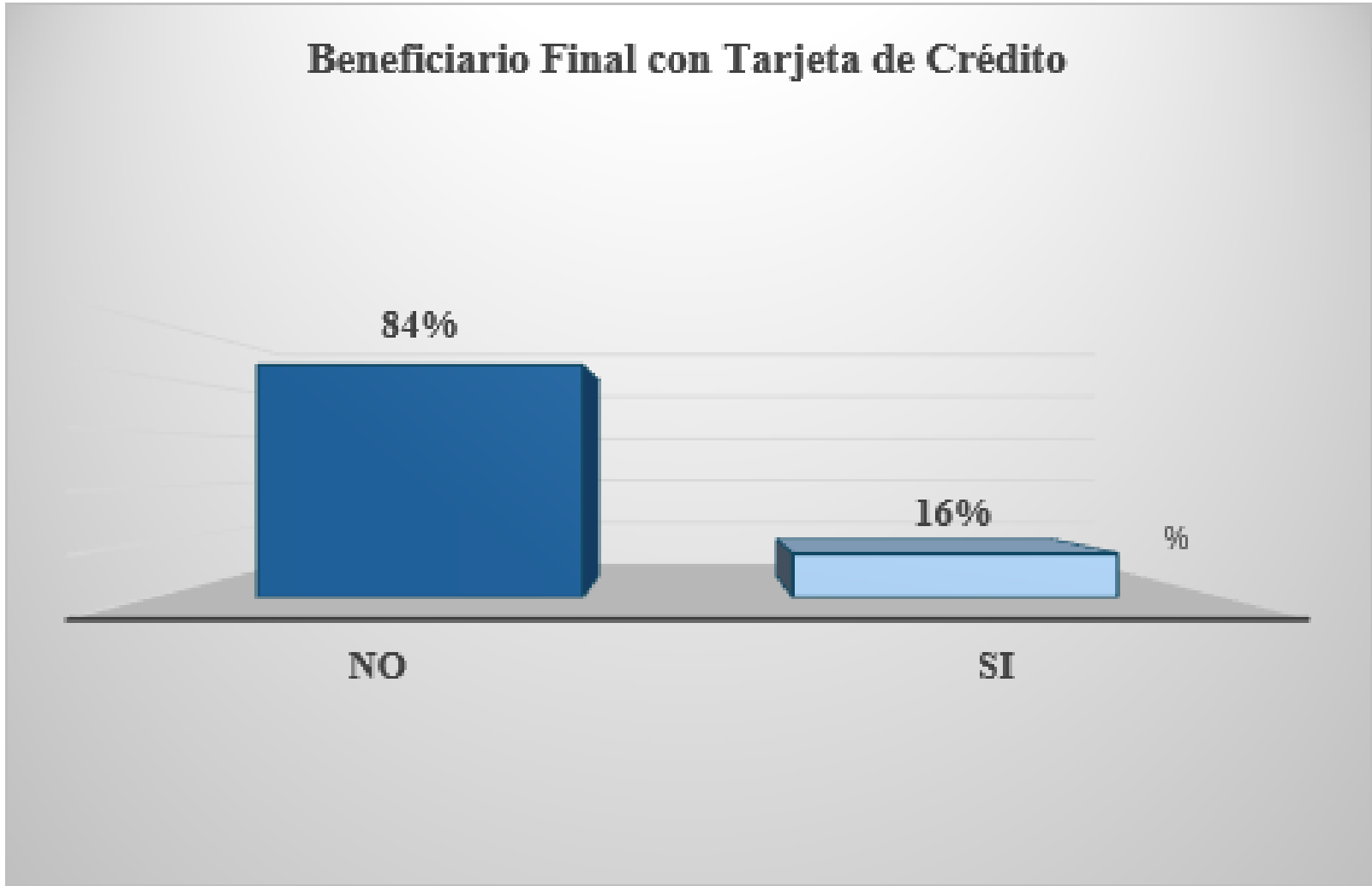
Desembolso a beneficiario final – Tiene Tarjeta de Crédito Préstamos Colocados por las EFINES a beneficiarios finales

Cartera colocada por Icaza Trust Corporation

Incluye información desde el 30 de junio de 2021 hasta el 31 de diciembre de 2025.



Tarjeta de Crédito	Número de desembolsos	%	Monto de Crédito en Dólares	%
No	2,184	84%	11,373,062	75%
Si	411	16%	3,780,167	25%
Total General	2,595	100%	15,153,229	100%



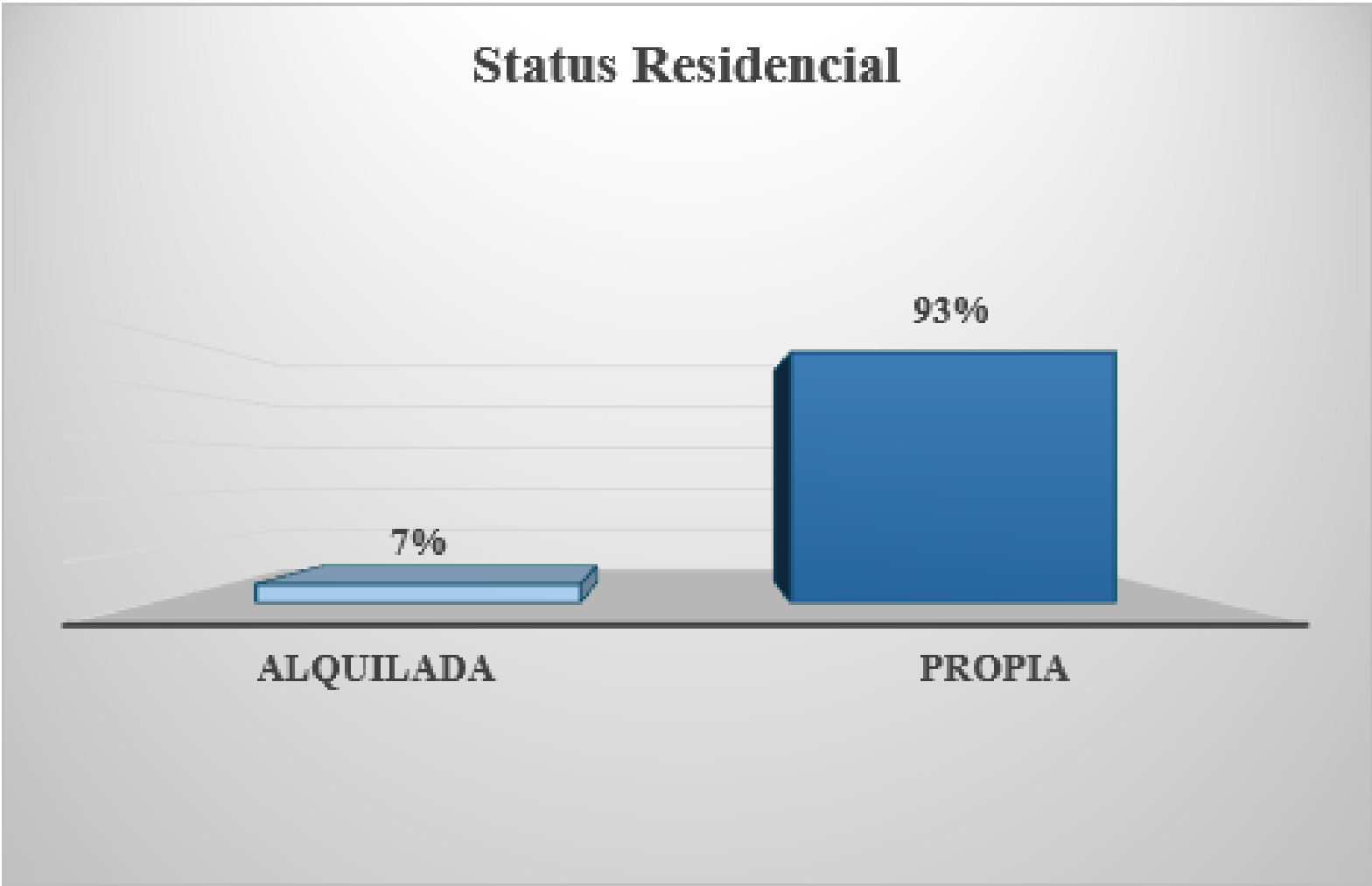
Desembolso a beneficiario final – Condición Residencial Préstamos Colocados por las EFINES a beneficiarios finales

Cartera colocada por Icaza Trust Corporation

Incluye información desde el 30 de junio de 2021 hasta el 31 de diciembre de 2025.



Status Residencial	Número de desembolsos	%	Monto de Crédito en Dólares	%
Alquilada	182	7%	1,031,588	7%
Propia	2,413	93%	14,121,641	93%
Total General	2,595	100%	15,153,229	100%



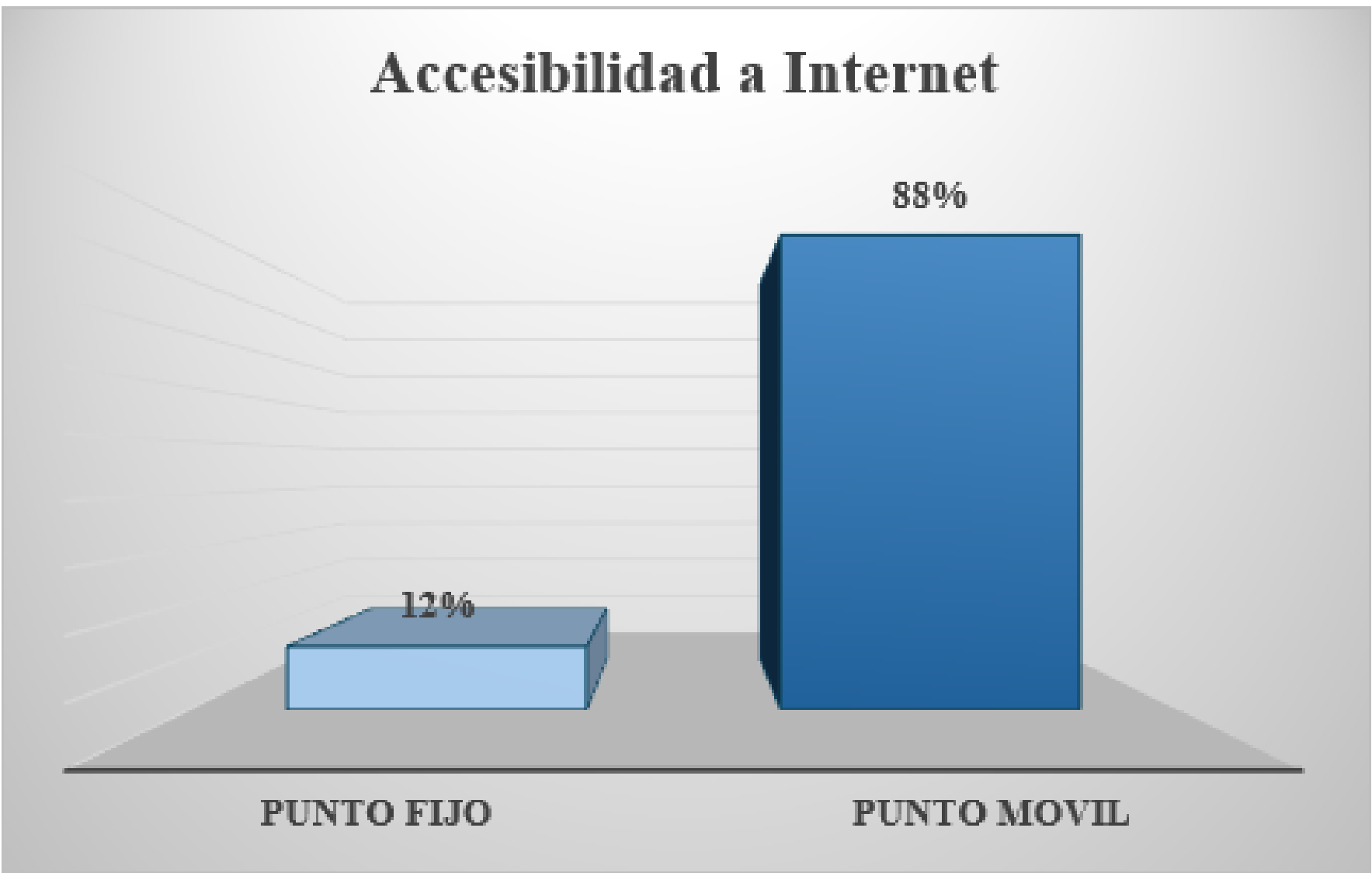
Desembolso a beneficiario final – Accesibilidad a Internet Préstamos Colocados por las EFINES a beneficiarios finales

- Cartera colocada por Icaza Trust Corporation

Incluye información desde el 30 de junio de 2021 hasta el 31 de diciembre de 2025.



Accesibilidad a Internet	Número de desembolsos	%	Monto de Crédito en Dólares	%
Punto Fijo	304	12%	2,219,151	15%
Punto Movil	2,291	88%	12,934,078	85%
Total General	2,595	100%	15,153,229	100%



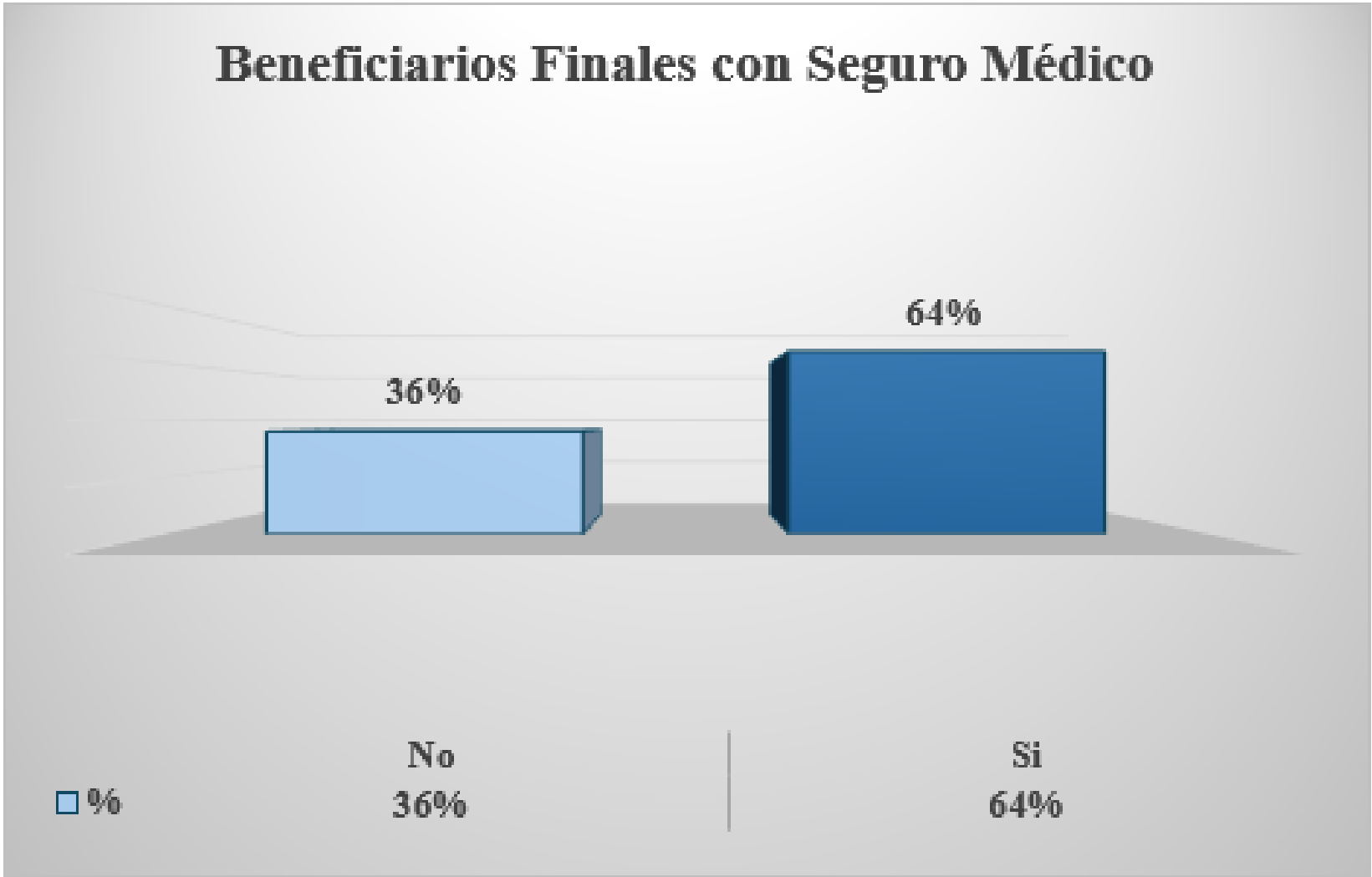
Desembolso a beneficiario final – Seguro Médico Préstamos Colocados por las EFINES a beneficiarios finales

Cartera colocada por Icaza Trust Corporation

Incluye información desde el 30 de junio de 2021 hasta el 31 de diciembre de 2025.



Seguro Médico	Número de desembolsos	%	Monto de Crédito en Dólares	%
No	933	36%	8,525,403	56%
Si	1,662	64%	6,627,826	44%
Total General	2,595	100%	15,153,229	100%



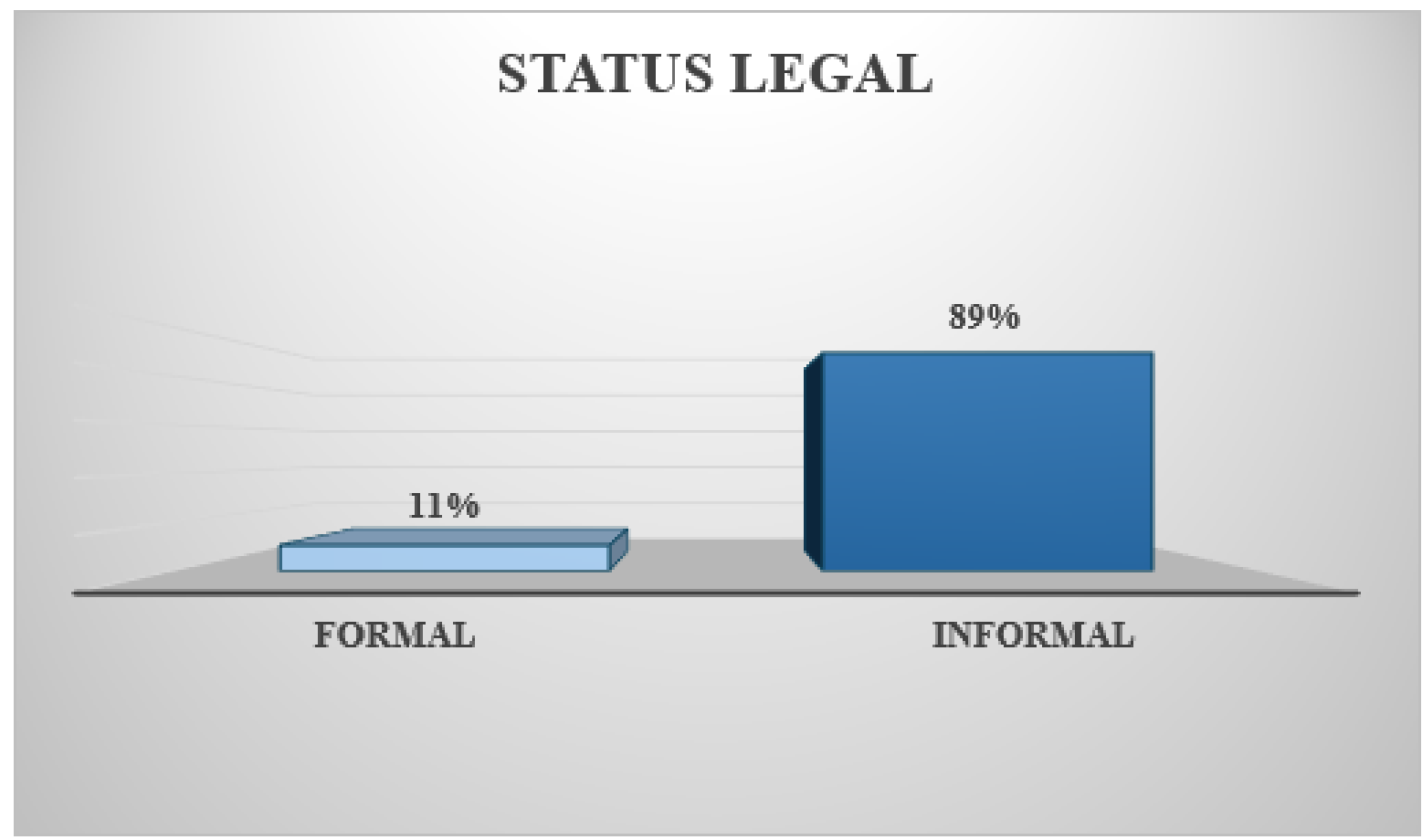
Desembolso a beneficiario final – Status Legal Préstamos Colocados por las EFINES a beneficiarios finales

Cartera colocada por Icaza Trust Corporation

Incluye información desde el 30 de junio de 2021 hasta el 31 de diciembre de 2025.



Status Legal	Número de desembolsos	%	Monto de Crédito en Dólares	%
Formal	275	11%	4,496,604	30%
Informal	2,320	89%	10,656,625	70%
Total General	2,595	100%	15,153,229	100%



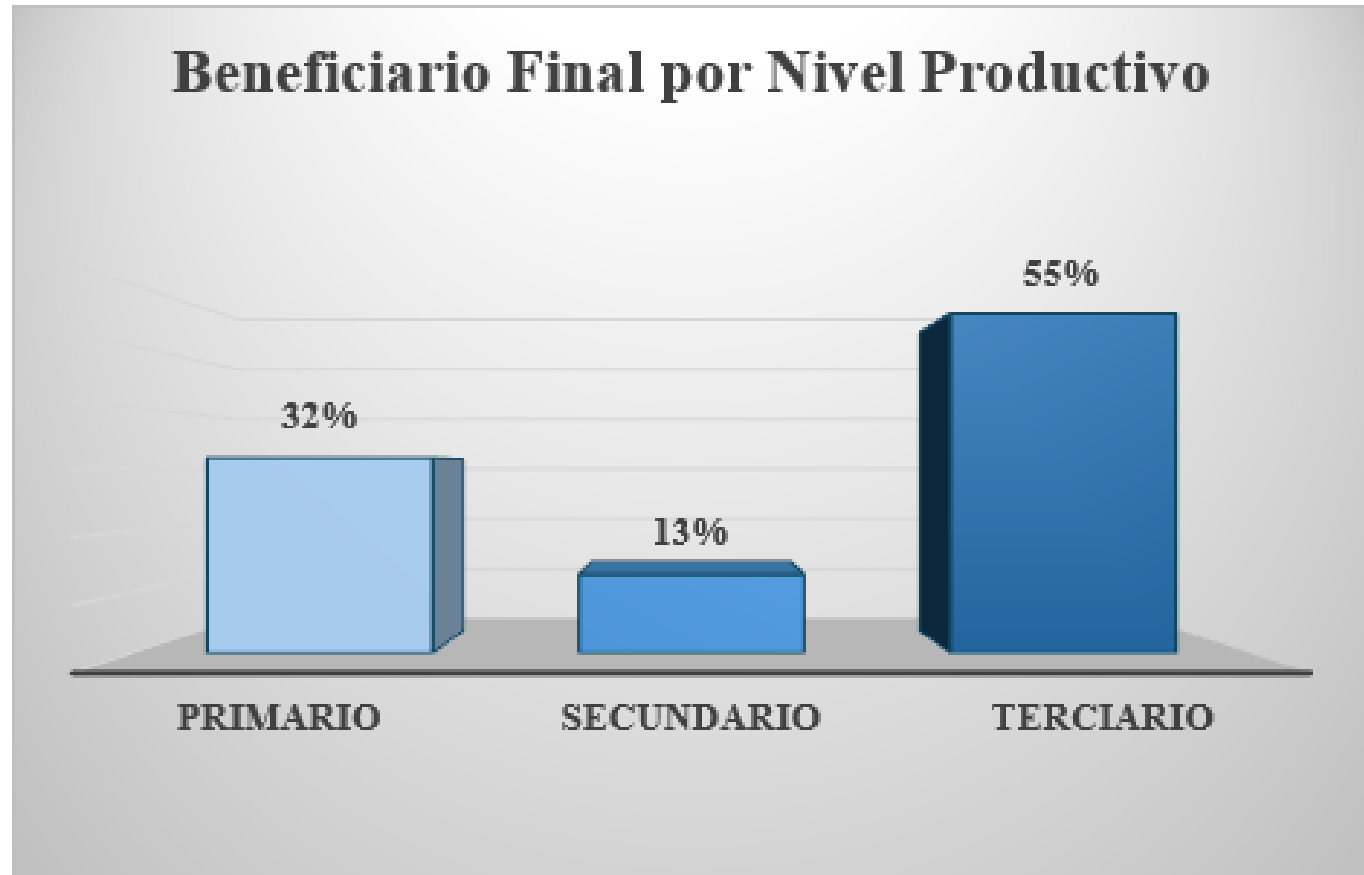
Desembolso a beneficiario final – Nivel Productivo de Préstamos Colocados por las EFINES a beneficiarios finales

Cartera colocada por Icaza Trust Corporation

Incluye información desde el 30 de junio de 2021 hasta el 31 de diciembre de 2025.



Nivel Productivo	Número de desembolsos	%	Monto de Crédito en Dólares	%
Primario	826	32%	3,928,534	26%
Secundario	334	13%	2,465,409	16%
Terciario	1,435	55%	8,759,286	58%
Total General	2,595	100%	15,153,229	100%



Desembolsos a beneficiario final por Distrito

Préstamos Colocados por las EFINES a beneficiarios finales

Cartera colocada por Icaza Trust Corporation

Incluye información desde el 30 de junio de 2021 hasta el 31 de diciembre de 2025.

Desembolsos a beneficiario final por Distrito Provincia de Bocas del Toro

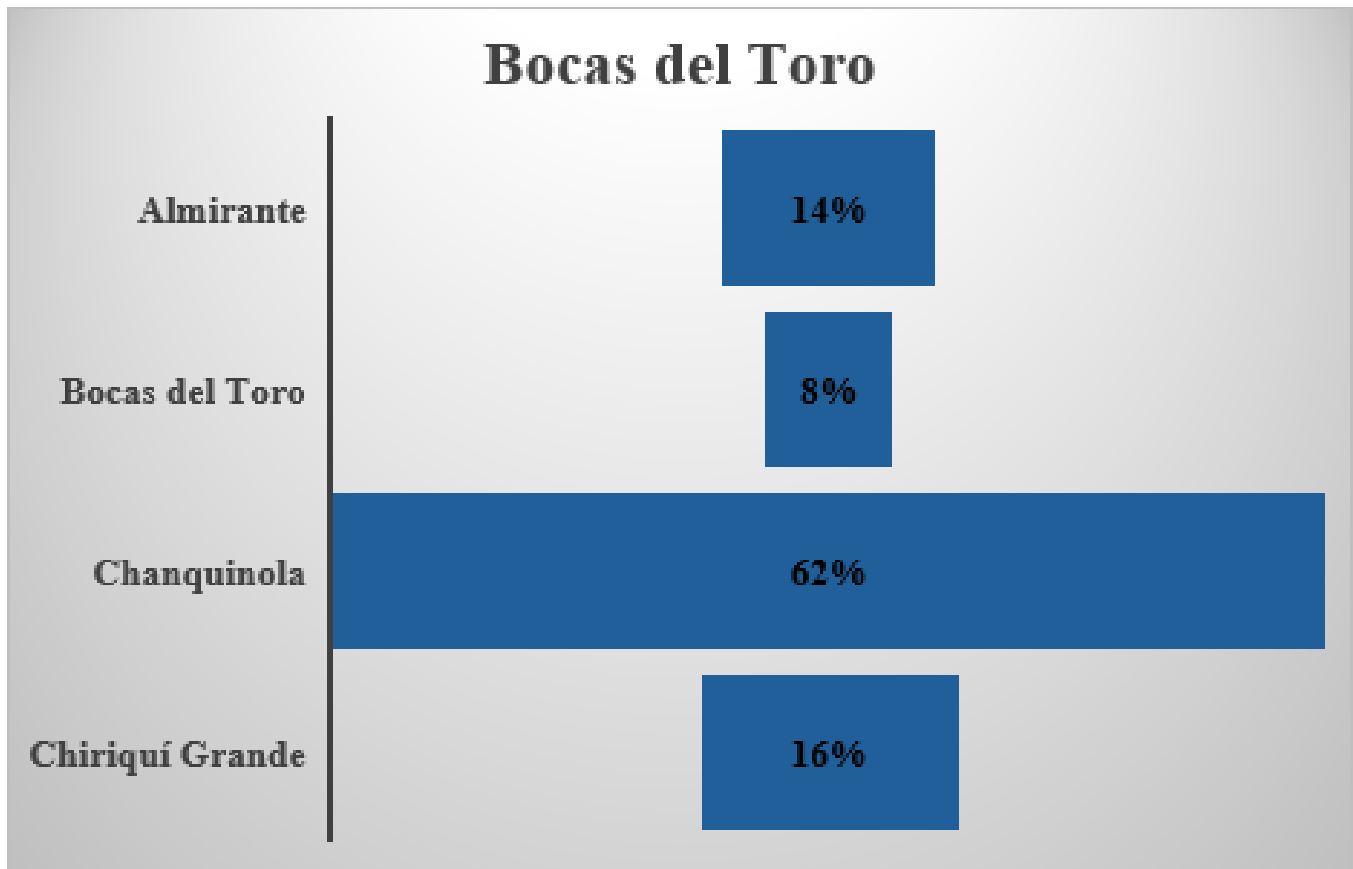
Préstamos Colocados por las EFINES a beneficiarios finales

Cartera colocada por Icaza Trust Corporation

Incluye información desde el 30 de junio de 2021 hasta el 31 de diciembre de 2025.



Bocas del Toro	Número de desembolsos	%	Monto de Crédito en Dólares	%
Almirante	10	14%	18,510	9%
Bocas del Toro	6	8%	11,644	6%
Chanquinola	46	62%	81,495	42%
Chiriquí Grande	12	16%	83,705	43%
Total General	74	100%	195,355	100%



Desembolsos a beneficiario final por Distrito - Provincia de Coclé

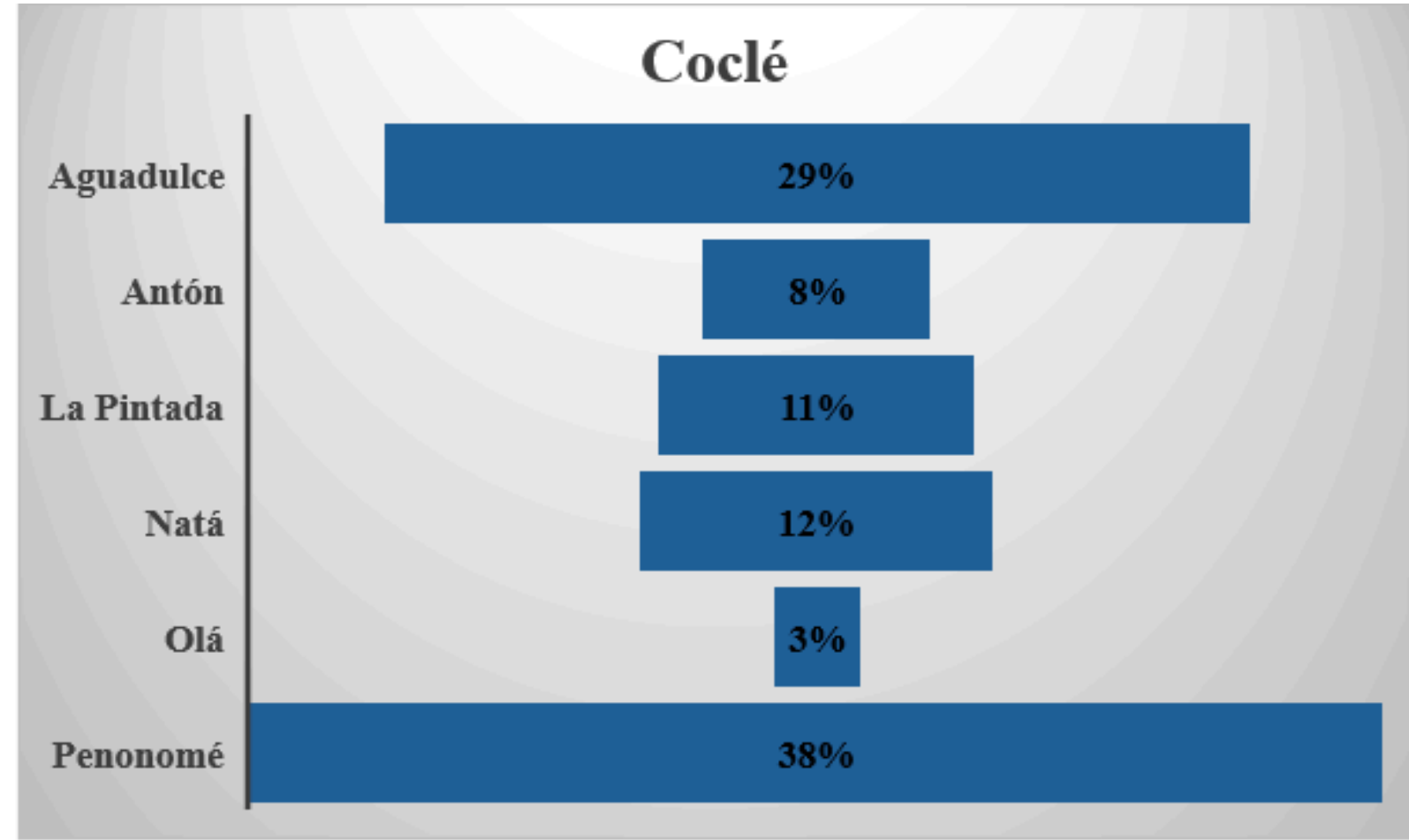
Préstamos Colocados por las EFINES a beneficiarios finales

Cartera colocada por Icaza Trust Corporation

Incluye información desde el 30 de junio de 2021 hasta el 31 de diciembre de 2025.



Coclé	Número de desembolsos	%	Monto de Crédito en Dólares	%
Aguadulce	49	29%	222,779	33%
Antón	13	8%	19,786	3%
La Pintada	18	11%	22,062	3%
Natá	20	12%	91,361	13%
Olá	5	3%	7,826	1%
Penonomé	64	38%	316,751	47%
Total General	169	100%	680,564	100%



Desembolsos a beneficiario final por Distrito Provincia de Colón

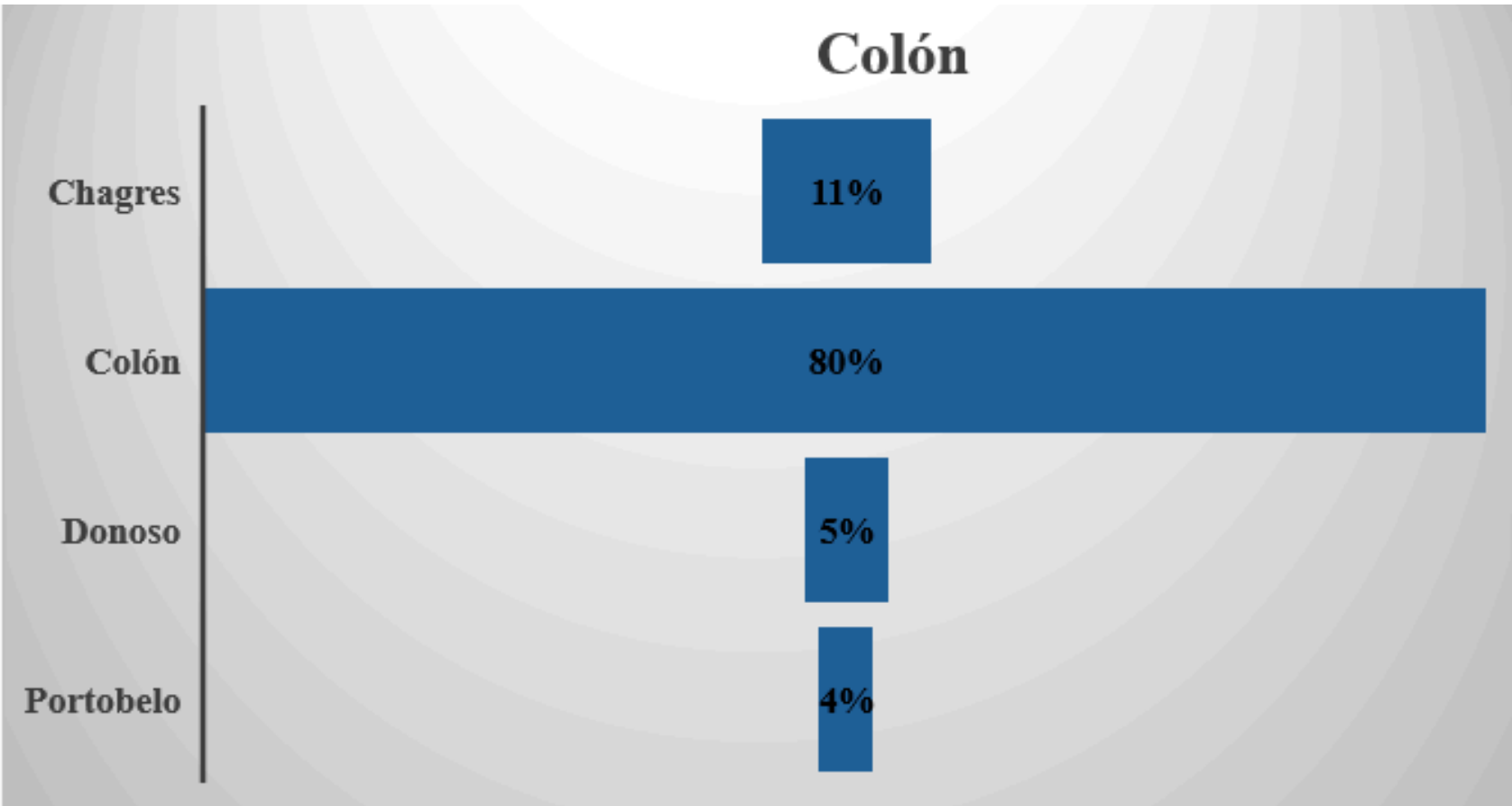
Préstamos Colocados por las EFINES a beneficiarios finales

Cartera colocada por Icaza Trust Corporation

Incluye información desde el 30 de junio de 2021 hasta el 31 de diciembre de 2025.



Colón	Número de desembolsos	%	Monto de Crédito en Dólares	%
Chagres	6	11%	12,070	5%
Colón	45	80%	198,652	83%
Donoso	3	5%	4,779	2%
Portobelo	2	4%	23,872	10%
Total General	56	100%	239,373	100%



Desembolsos a beneficiario final por Distrito Provincia de Chiriquí

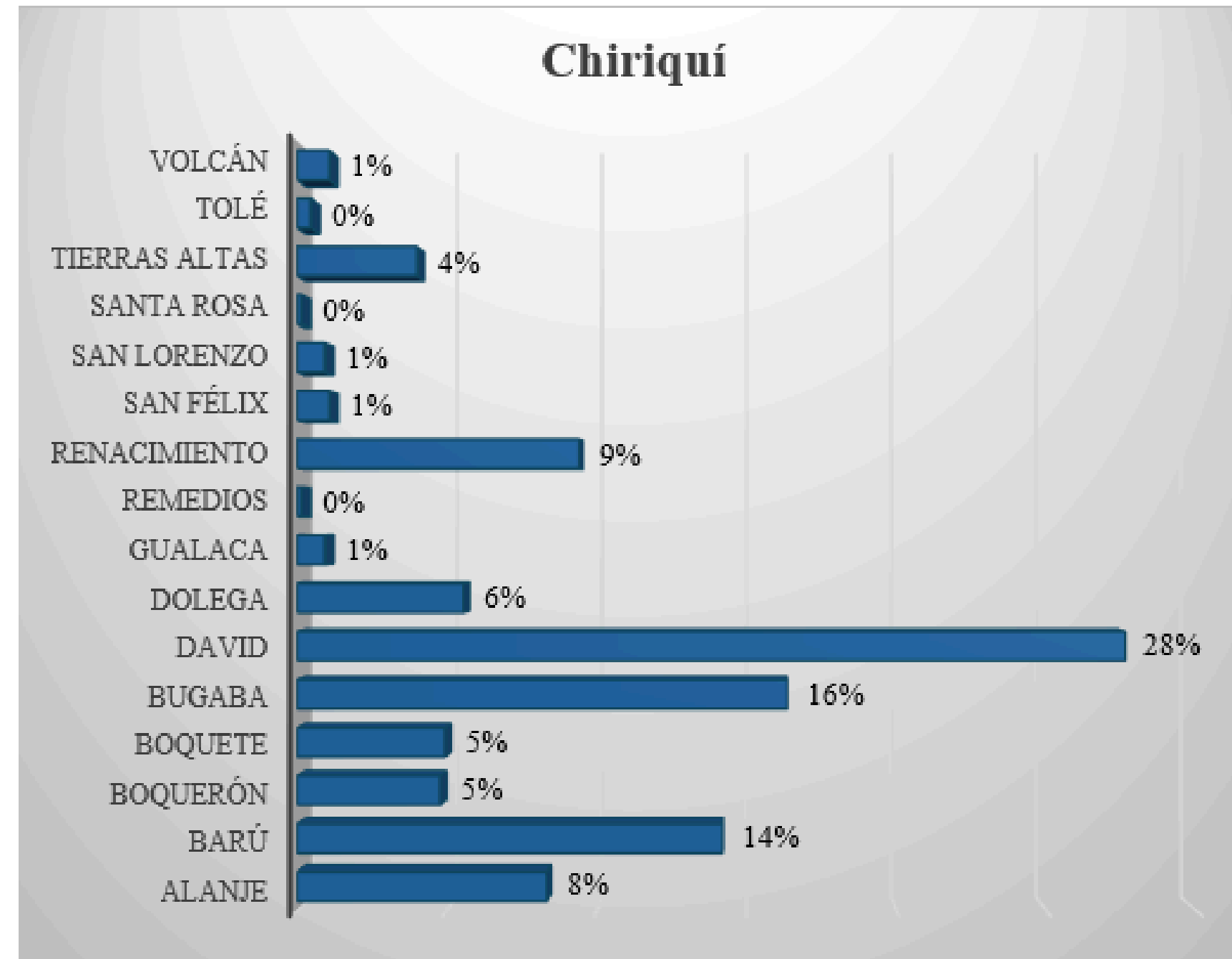
Préstamos Colocados por las EFINES a beneficiarios finales

Cartera colocada por Icaza Trust Corporation

Incluye información desde el 30 de junio de 2021 hasta el 31 de diciembre de 2025.



Chiriquí	Número de desembolsos	%	Monto de Crédito en Dólares	%
Alanje	54	8%	333,795	9%
Barú	92	14%	320,435	8%
Boquerón	31	5%	70,591	2%
Boquete	32	5%	392,424	10%
Bugaba	106	16%	555,982	15%
David	179	28%	1,037,992	27%
Dolega	36	6%	353,110	9%
Gualaca	6	1%	14,079	0%
Remedios	1	0%	985	0%
Renacimiento	61	9%	291,036	8%
San Félix	7	1%	7,662	0%
San Lorenzo	6	1%	10,405	0%
Santa Rosa	1	0%	25,000	1%
Tierras Altas	26	4%	263,650	7%
Tolé	3	0%	4,148	0%
Volcán	7	1%	117,944	3%
Total General	648	100%	3,799,239	100%



Desembolsos a beneficiario final por Distrito Provincia de Darién

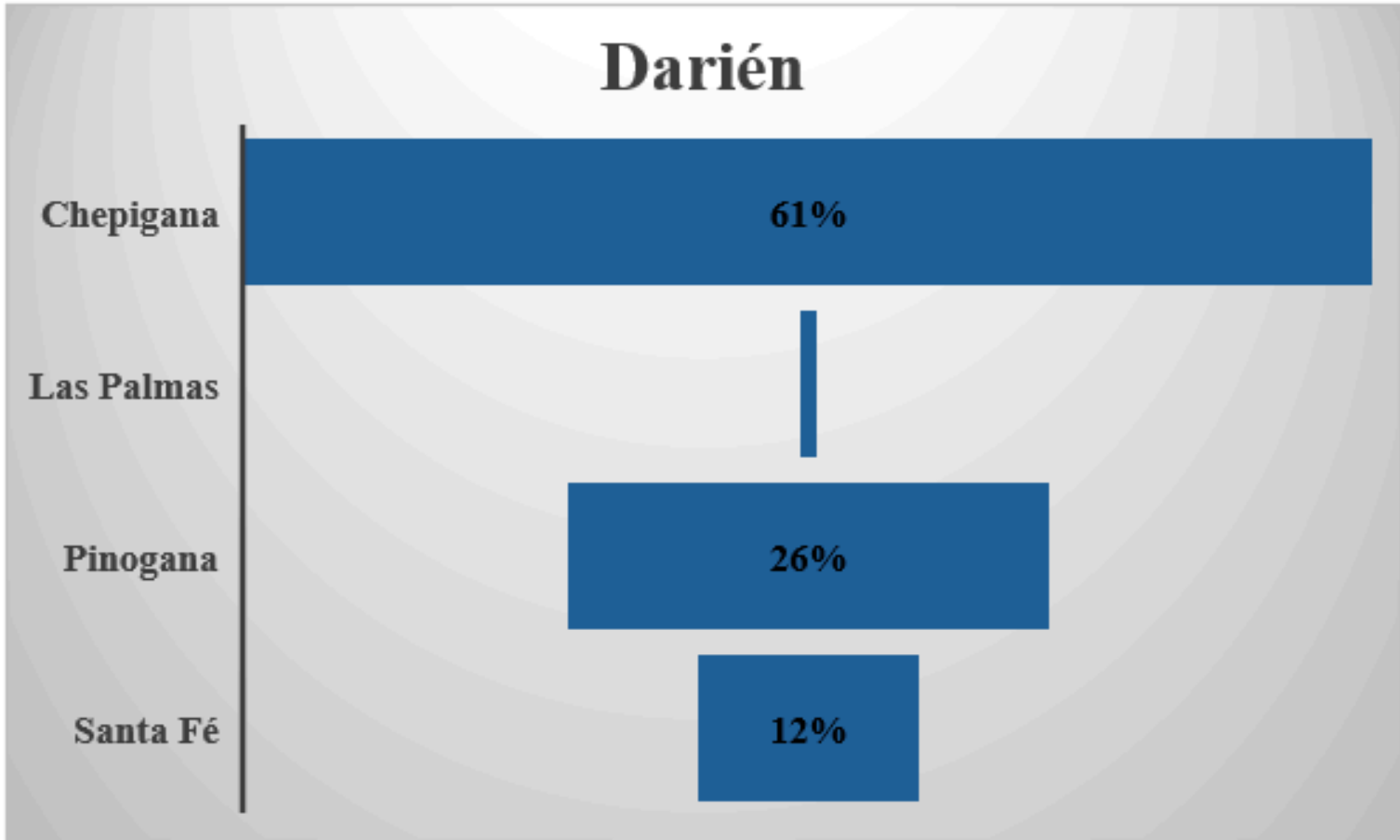
Préstamos Colocados por las EFINES a beneficiarios finales

Cartera colocada por Icaza Trust Corporation

Incluye información desde el 30 de junio de 2021 hasta el 31 de diciembre de 2025.



Darién	Número de desembolsos	%	Monto de Crédito en Dólares	%
Chepigana	56	61%	136,762	50%
Las Palmas	1	1%	25,000	9%
Pinogana	24	26%	77,990	28%
Santa Fé	11	12%	35,238	13%
Total General	92	100%	274,990	100%



Desembolsos a beneficiario final por Distrito Provincia de Herrera

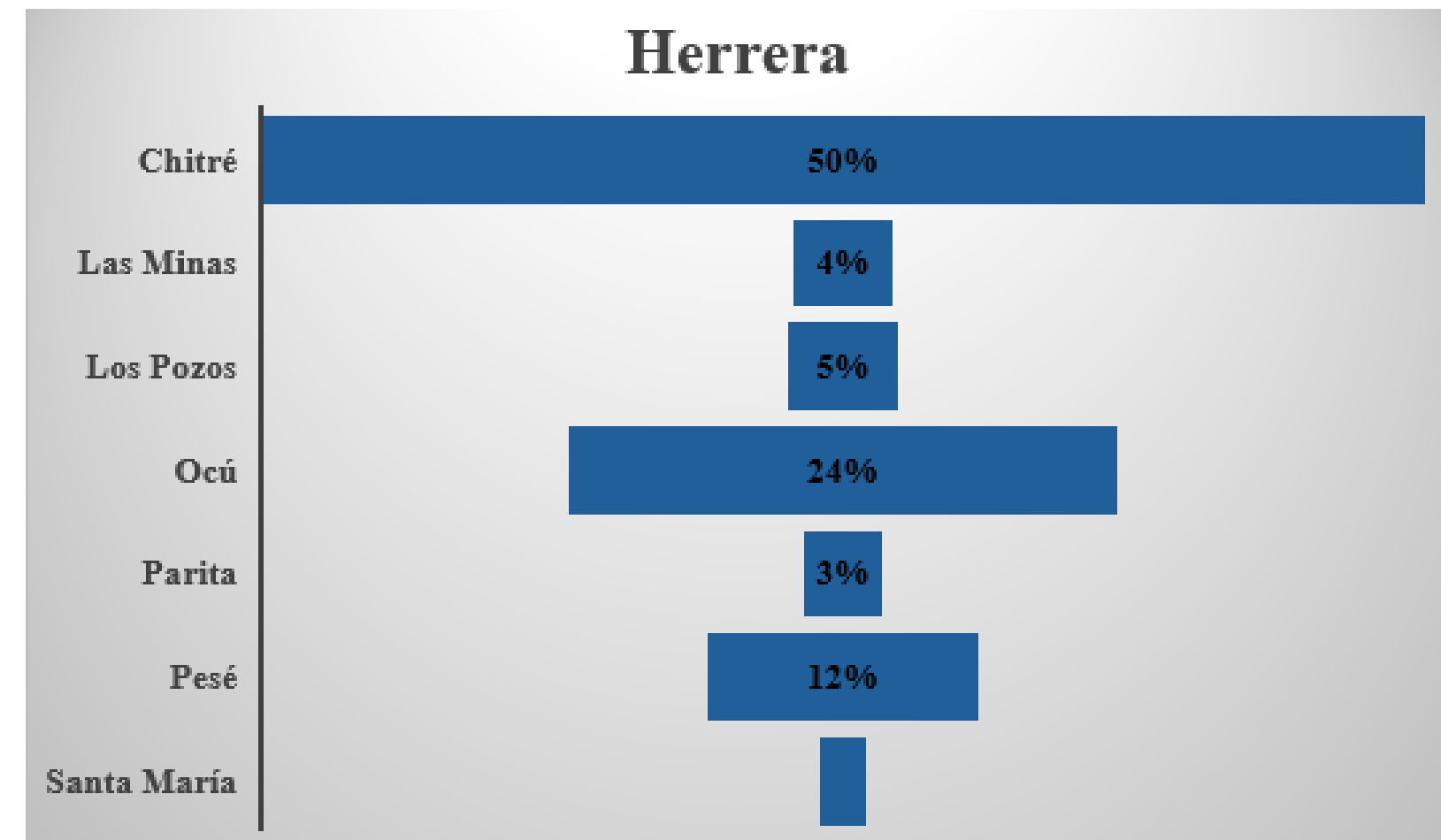
Préstamos Colocados por las EFINES a beneficiarios finales

Cartera colocada por Icaza Trust Corporation

Incluye información desde el 30 de junio de 2021 hasta el 31 de diciembre de 2025.



Herrera	Número de desembolsos	%	Monto de Crédito en Dólares	%
Chitré	116	50%	421,861	54%
Las Minas	10	4%	20,405	3%
Los Pozos	11	5%	38,017	5%
Ocú	55	24%	174,685	22%
Parita	8	3%	17,980	2%
Pesé	27	12%	65,548	8%
Santa María	5	2%	45,065	6%
Total General	232	100%	783,561	100%



Desembolsos a beneficiario final por Distrito Provincia de Los Santos

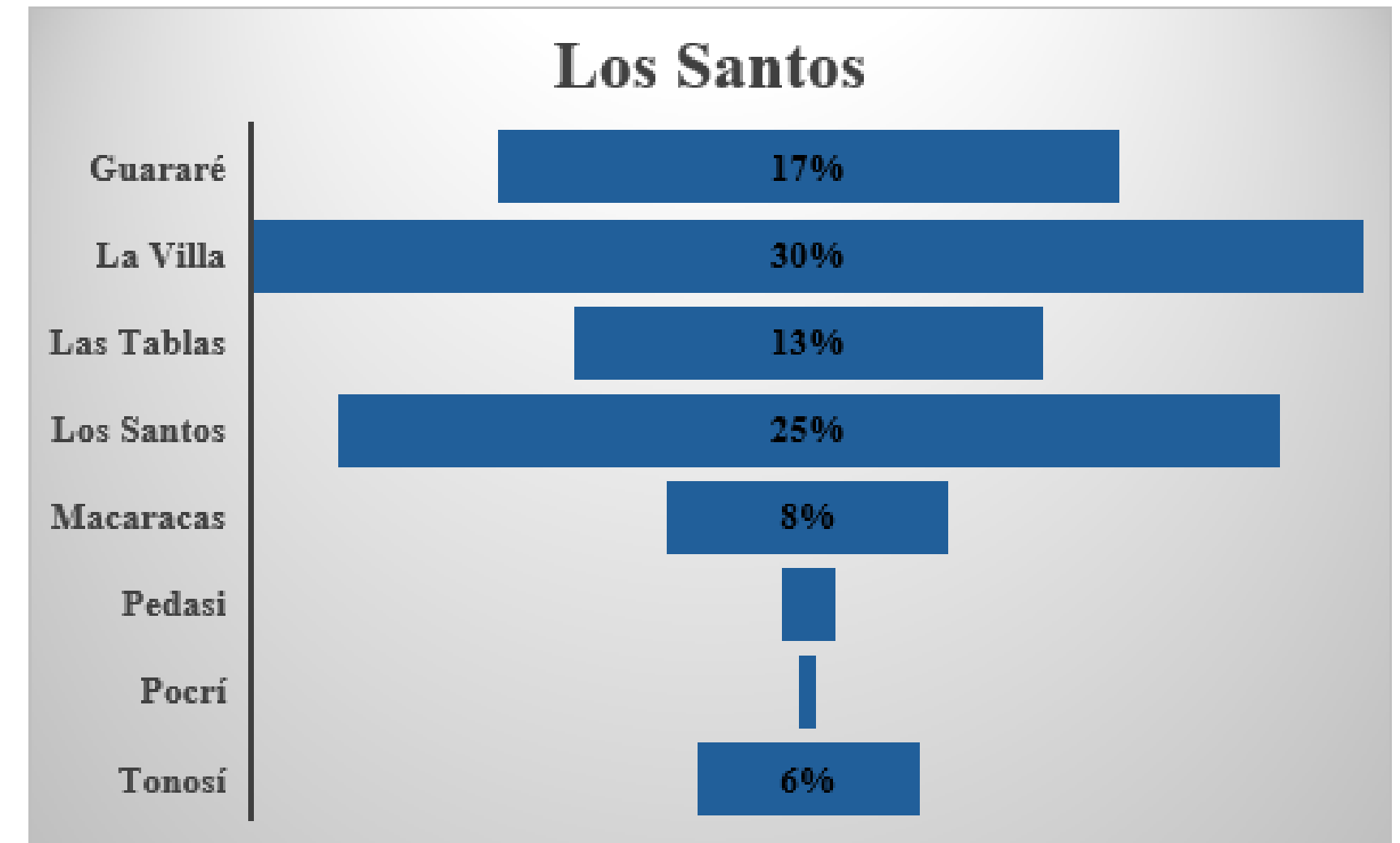
Préstamos Colocados por las EFINES a beneficiarios finales

Cartera colocada por Icaza Trust Corporation

Incluye información desde el 30 de junio de 2021 hasta el 31 de diciembre de 2025.



Los Santos	Número de desembolsos	%	Monto de Crédito en Dólares	%
Guararé	33	17%	108,451	10%
La Villa	59	30%	249,749	23%
Las Tablas	25	13%	82,259	8%
Los Santos	50	25%	466,963	44%
Macaracas	15	8%	40,013	4%
Pedasi	3	2%	51,798	5%
Pocrí	1	1%	25,000	2%
Tonosí	12	6%	43,877	4%
Total General	198	100%	1,068,110	100%



Desembolsos a beneficiario final por Distrito Provincia de Panamá

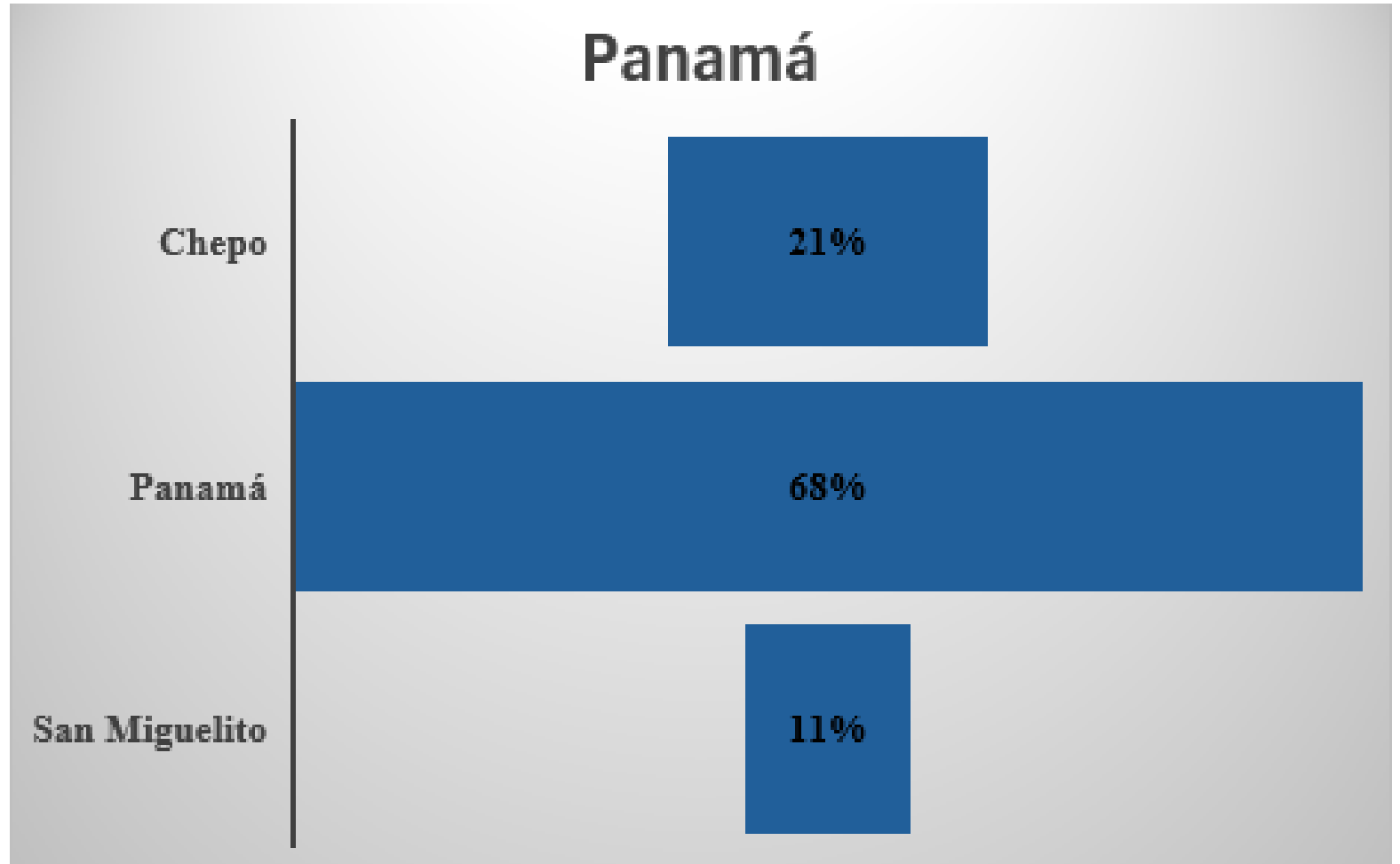
Préstamos Colocados por las EFINES a beneficiarios finales

Cartera colocada por Icaza Trust Corporation

Incluye información desde el 30 de junio de 2021 hasta el 31 de diciembre de 2025.



Panamá	Número de desembolsos	%	Monto de Crédito en Dólares	%
Chepo	121	21%	493,809	10%
Panamá	402	68%	4,063,041	81%
San Miguelito	64	11%	457,037	9%
Total General	587	100%	5,013,887	100%



Desembolsos a beneficiario final por Distrito Provincia de Veraguas

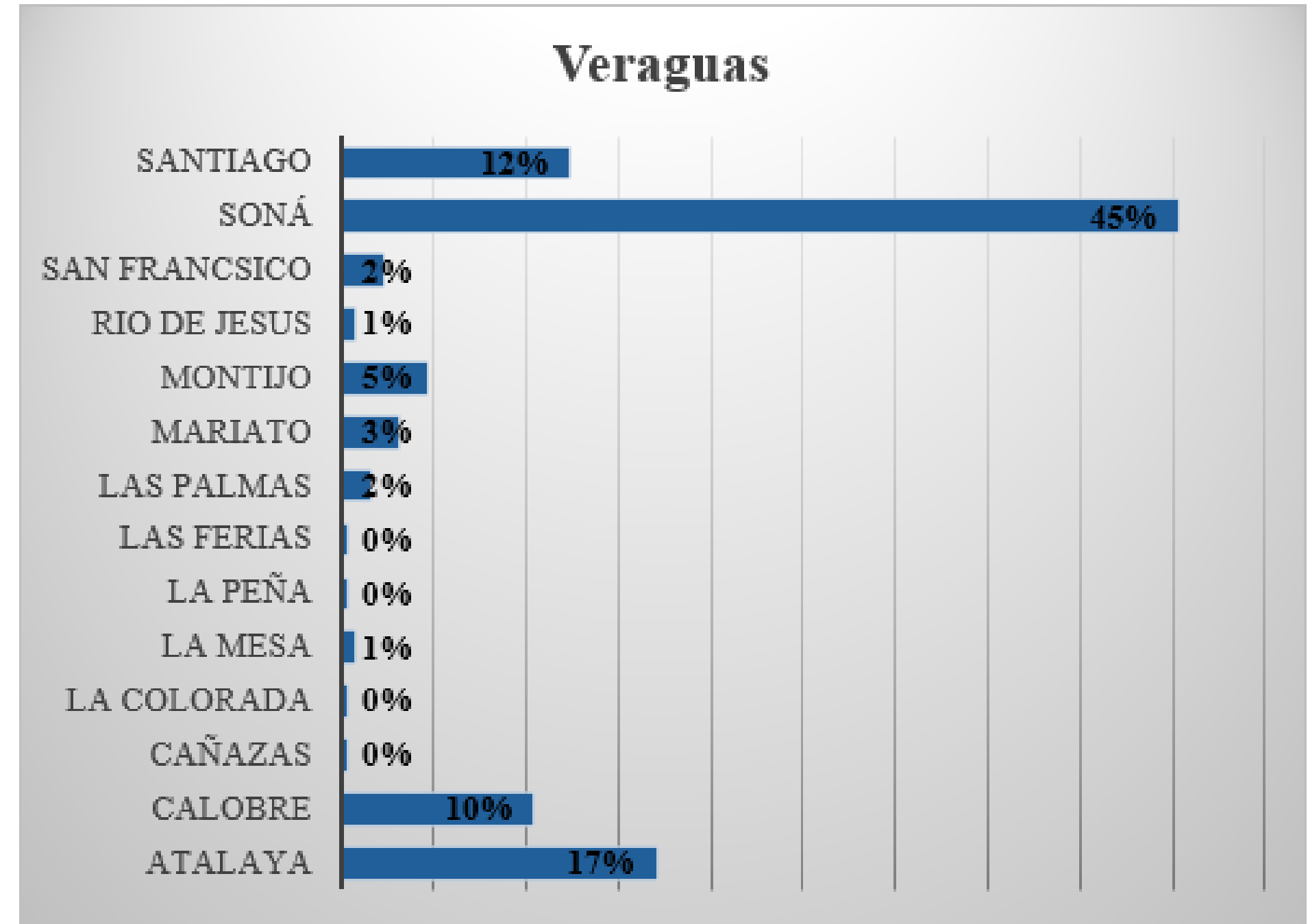
Préstamos Colocados por las EFINES a beneficiarios finales

Cartera colocada por Icaza Trust Corporation

Incluye información desde el 30 de junio de 2021 hasta el 31 de diciembre de 2025.



Veraguas	Número de desembolsos	%	Monto de Crédito en Dólares	%
Atalaya	44	17%	277,236	14%
Calobre	27	10%	103,615	5%
Cañazas	1	0%	4,900	0%
La Colorada	1	0%	25,000	1%
La Mesa	2	1%	35,000	2%
La Peña	1	0%	1,638	0%
Las Ferias	1	0%	1,636	0%
Las Palmas	4	2%	23,413	1%
Mariato	8	3%	21,206	1%
Montijo	12	5%	64,052	3%
Rio de Jesus	2	1%	6,000	0%
San Francsico	6	2%	37,435	2%
Soná	117	45%	1,241,866	63%
Santiago	32	12%	131,030	7%
Total General	258	100%	1,974,027	100%



Desembolsos a beneficiario final por Distrito Provincia de Panamá Oeste

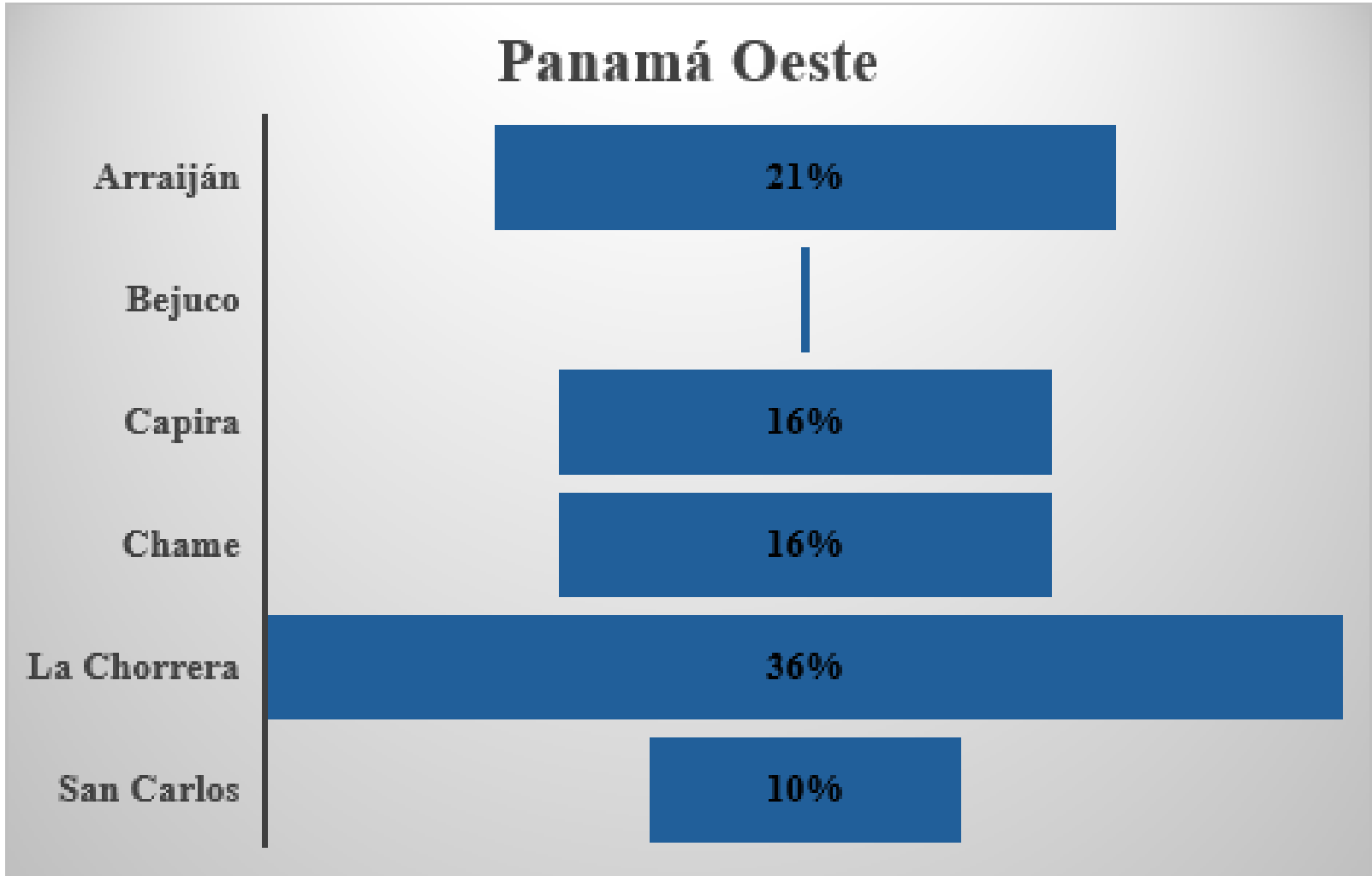
Préstamos Colocados por las EFINES a beneficiarios finales

Cartera colocada por Icaza Trust Corporation

Incluye información desde el 30 de junio de 2021 hasta el 31 de diciembre de 2025.



Panamá Oeste	Número de desembolsos	%	Monto de Crédito en Dólares	%
Arraiján	58	21%	400,636	36%
Bejuco	1	0%	1,007	0%
Capira	46	16%	86,276	8%
Chame	46	16%	106,916	10%
La Chorrera	100	36%	439,932	40%
San Carlos	29	10%	71,426	6%
Total General	280	100%	1,106,192	100%



Desembolsos a beneficiario final por Distrito - Comarca NGabe Bugle

Préstamos Colocados por las EFINES a beneficiarios finales

Cartera colocada por Icaza Trust Corporation

Incluye información desde el 30 de junio de 2021 hasta el 31 de diciembre de 2025.



Comarca Ngabe Bugle	Número de desembolsos	%	Monto de Crédito en Dólares	%
Muna	1	100%	17,933	100%
Total General	1	100%	17,933	100%

